



บันทึกข้อความ

ส่วนราชการ โรงพยาบาลนาด้วง กลุ่มงานบริหารทั่วไป โทร ๐๔๒-๘๘๗๐๙๔

ที่ ลย ๐๐๓๓.๓๐๑.๓/๒๓๙ วันที่ ๑๐ ตุลาคม ๒๕๖๕


เรื่อง ขอเผยแพร่ข้อมูลงบทดลองของโรงพยาบาลนาด้วง ผ่าน www.ndhospital.com

เรียน ผู้อำนวยการโรงพยาบาลนาด้วง

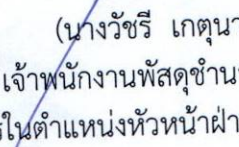
ด้วยงานการเงินและบัญชี กลุ่มงานบริหารทั่วไป โรงพยาบาลนาด้วง มีความประสงค์ขอปิดประกาศแจ้งข้อมูลข่าวสารราชการด้านการเงินและบัญชีผ่าน <https://www.ndhospital.com> เรื่องขอเผยแพร่งบทดลองของโรงพยาบาลนาด้วง ประจำเดือน กันยายน ๒๕๖๕

เพื่อให้การเผยแพร่ข้อมูลข่าวสารราชการของโรงพยาบาลนาด้วง เป็นไปด้วยความเรียบร้อย งานการเงินและบัญชี กลุ่มงานบริหารทั่วไป โรงพยาบาลนาด้วง จึงขออนุมัติเผยแพร่งบทดลองของโรงพยาบาลนาด้วง ประจำเดือน กันยายน ๒๕๖๕ รายละเอียดตามเอกสารที่แนบมาพร้อมนี้


จึงเรียนมาเพื่อโปรดพิจารณาอนุมัติให้เผยแพร่ต่อไป


(นางสาวพิชรา นวลสะอาด)
นักวิชาการการเงินและบัญชี

เห็นควรอนุมัติให้เผยแพร่


(นางวัชรี เกตุนาค)
เจ้าพนักงานพัสดุชำนาญงาน
รักษาการในตำแหน่งหัวหน้าฝ่ายบริหารงานทั่วไป

อนุมัติให้เผยแพร่


(นายศรารุช ศรีบุรินทร์)
ผู้อำนวยการโรงพยาบาลนาด้วง


โรงพยาบาลนาด้วง 2565

รายงานงบทดลอง - ไม่รวมหมวดเฉพาะบัญชีที่มียอด

จากวันที่ 01 กันยายน 2565 ถึง 30 กันยายน 2565 จากรหัสบัญชี 1 ถึง 6 รวมแผนก รวมโครงการ รวมสาขา

พิมพ์วันที่ : 19 ตุลาคม 2565 เวลา : 15:39

เลขที่บัญชี	รายการ	ยอดยกมา		ยอดประจำงวด		ยอดสะสม	
		เดบิต	เครดิต	เดบิต	เครดิต	เดบิต	เครดิต
1101010101.10	เงินสด			232,453.00	232,453.00		
1101020501.10	เงินฝากคลัง-หน่วยงานย่อย	307,970.00		24,700.00		332,670.00	
1101030102.10	รทส.ออมทรัพย์ UC 020035073037	6,772,497.53		3,336,504.08	6,993,001.33	3,116,000.28	
1101030102.10	ร.กรุงไทย บำรุง ออมทรัพย์ 4031289510	26,202,016.14		9,844,164.65	5,308,074.25	30,738,106.54	
1101030102.10	รทส. ปกส. ออมทรัพย์ 020121627113	103,895.88		136,629.26	35,562.66	204,962.48	
1101030102.10	ร.กรุงไทย บัญชีสถานะและสิทธิ ออมทรัพย์ 4030535887	221,669.51		16,725.55		238,395.06	
1101030102.10	ร.กรุงไทย ต่างค่าหลบหนีเข้าเมือง ออมทรัพย์ 4030919146	40,672.32		9,850.20		50,522.52	
1101030102.11	เงินฝากธนาคาร นอกงปม.รอกการจัดสรรออมทรัพย์(UC)	358,799.38		493,372.75	140,230.69	711,941.44	
1101030102.11	เงินฝากธนาคาร นอกงปม.รอกการจัดสรรออมทรัพย์(บำรุง)	22,898.59		7,300.00	7,212.80	22,985.79	
1101030102.12	รทส. งบค่าเสื่อม ออมทรัพย์ (งบลงทุนUC) 020033370059	6,523.58		782.18	841.12	6,464.64	
1101030102.12	เงินนอกงบประมาณที่มีวัตถุประสงค์เฉพาะออมทรัพย์(UC)	526,164.15				526,164.15	
1101030102.12	เงินนอกงบประมาณที่มีวัตถุประสงค์เฉพาะออมทรัพย์(อปท.)	226,825.00			110,236.28	116,588.72	
1101030102.12	ร.กรุงไทย ออมทรัพย์ เงินบริจาคที่มีวัตถุประสงค์เฉพาะ 40309	1,225,337.15		3,004.00	2,826.00	1,225,515.15	
1102010108.10	ลูกหนี้เงินยืม-เงินบำรุง	1,814,288.00			1,814,288.00		
1102050101.10	ลูกหนี้ค่าตรวจสอบคุณภาพหน่วยงานภาครัฐ	34,520.00			33,740.00		
1102050101.10	ลูกหนี้-ระบบปฏิบัติการฉุกเฉิน	125,200.00		13,050.00	64,000.00	74,250.00	
1102050101.20	ลูกหนี้ค่ารักษา UC-OP ใน CUP			2,022,086.90	2,022,086.90		
1102050101.20	ลูกหนี้ค่ารักษา UC-IP	4,904,547.05		2,113,712.68	6,176,821.48	841,438.25	
1102050101.20	ลูกหนี้ค่ารักษา UC-OP นอก CUP(ในจังหวัดตั้งกัก สธ)	38,200.00		26,509.75	174.49	64,535.26	
1102050101.20	ลูกหนี้ค่ารักษาด้านการส่งเสริมสุขภาพและป้องกันโรค (P&			135,821.05	135,821.05		
1102050101.21	ลูกหนี้ค่ารักษา UC-OP บริการเฉพาะ (CR)	155,220.00		471,048.74	477,588.49	148,680.25	
1102050101.21	ลูกหนี้ค่ารักษา UC-IP บริการเฉพาะ (CR)	138,224.75		146,369.75	224,699.70	59,894.80	


 (นายศราวุธ ศรีบุรินทร์)
 ผู้อำนวยการโรงพยาบาลนาด้วง
 780.00


โรงพยาบาลนาด้วง 2565

รายงานงบทดลอง - ไม่รวมหมวดเฉพาะบัญชีที่มียอด

จากวันที่ 01 กันยายน 2565 ถึง 30 กันยายน 2565 จากระหัสบัญชี 1 ถึง 6 รวมแผนก รวมโครงการ รวมสาขา

พิมพ์วันที่ : 19 ตุลาคม 2565 เวลา : 15:39

เลขที่บัญชี	รายการ	ยอดยกมา		ยอดประจำงวด		ยอดสะสม	
		เดบิต	เครดิต	เดบิต	เครดิต	เดบิต	เครดิต
1102050101.22	ลูกหนี้ค่าบริการสาธารณสุขสำหรับโรคติดเชื้อไวรัสโคโรนา-			600.00	600.00		
1102050101.22	ลูกหนี้ค่าบริการสาธารณสุขสำหรับโรคติดเชื้อไวรัสโคโรนา-	1,858,999.70		345,212.75	2,204,212.45		
1102050101.30	ลูกหนี้ค่ารักษาประกันสังคม OP - เครื่องช่วย	119,359.77		72,019.50	93,082.17	98,297.10	
1102050101.30	ลูกหนี้ค่ารักษาประกันสังคม IP - เครื่องช่วย	83,352.13		98,174.75	79,988.66	101,538.22	
1102050101.30	ลูกหนี้ค่ารักษาประกันสังคม - กองทุนทดแทน	55,478.20		34,403.30	62,271.80	27,609.70	
1102050101.30	ลูกหนี้ค่ารักษาประกันสังคม 72 ชั่วโมงแรก	43,745.00		9,434.00	38,505.50	14,673.50	
1102050101.30	ลูกหนี้ค่ารักษาประกันสังคม - ค่าใช้จ่ายสูง/อุบัติเหตุ/ฉุกเฉิน O	123,006.25		1,567,193.75	1,598,000.00	92,200.00	
1102050101.31	ลูกหนี้ค่ารักษาประกันสังคม - ค่าใช้จ่ายสูง IP	166,830.00		513,883.60	680,713.60		
1102050101.40	ลูกหนี้ค่ารักษา - เบิกจ่ายตรงกรมบัญชีกลาง OP	753,694.25		221,038.75	807,776.50	166,956.50	
1102050101.40	ลูกหนี้ค่ารักษา - เบิกจ่ายตรงกรมบัญชีกลาง IP	375,938.07		168,667.15	172,166.54	372,438.68	
1102050101.50	ลูกหนี้ค่ารักษา - แรงแงานต่างคำ OP			1,179.00	1,179.00		
1102050101.70	ลูกหนี้ค่ารักษา - บุคคลที่มีปัญหาสถานะและสิทธิ OP ใน CUI			11,597.75	11,597.75		
1102050101.70	ลูกหนี้ค่ารักษาบุคคลที่มีปัญหาสถานะและสิทธิ- เบิกจากส่วนก	110,399.75			36,212.47	74,187.28	
1102050102.10	ลูกหนี้ค่ารักษา-ชำระเงิน OP	204,492.00		34,004.75	222,532.75	15,964.00	
1102050102.10	ลูกหนี้ค่ารักษา-ชำระเงิน IP	89,464.00		30,245.00	95,620.55	24,088.45	
1102050102.30	ลูกหนี้ค่ารักษาประกันสังคม IP-นอกเครื่องช่วย ต่างสังกัด สปส	8,700.00				8,700.00	
1102050102.60	ลูกหนี้ค่ารักษา - พรบ.รช OP	13,746.00		13,313.00	10,688.00	16,371.00	
1102050102.60	ลูกหนี้ค่ารักษา - พรบ.รช IP	22,537.00		30,234.00	25,697.00	27,074.00	
1102050102.80	ลูกหนี้ค่ารักษา - เบิกจ่ายตรง อปท. OP	540,020.75		34,911.75	2,412.25	572,520.25	
1102050102.80	ลูกหนี้ค่ารักษา - เบิกจ่ายตรง อปท. IP	264,406.32		32,872.75	21,604.39	275,674.68	
1102050107.10	รายได้ค้างรับ- บุคคลภายนอก			13,983,964.89		13,983,964.89	
1102050107.10	รายได้ค้างรับส่วนต่างค่ารักษาที่ต่ำกว่า IP-Non UC	22,229.99		17,092.44	4,863.11	34,459.32	


 (นายอนันต์ ศรีบุรินทร์)
 ผู้อำนวยการโรงพยาบาลนาด้วง

โรงพยาบาลนาด้วง 2565

รายงานงบทดลอง - ไม่รวมหมวดเฉพาะบัญชีที่มียอด

จากวันที่ 01 กันยายน 2565 ถึง 30 กันยายน 2565 จากรหัสบัญชี 1 ถึง 6 รวมแผนก รวมโครงการ รวมสาขา

พิมพ์วันที่ : 19 ตุลาคม 2565 เวลา : 15:39

เลขที่บัญชี	รายการ	ยอดยกมา		ยอดประจำงวด		ยอดสะสม	
		เดบิต	เครดิต	เดบิต	เครดิต	เดบิต	เครดิต
1102050107.20	รายได้ค้างรับส่วนต่างรักษาที่ต่ำกว่า OP-UC	51,776.33		9,013.25		60,789.58	
1102050107.20	รายได้ค้างรับส่วนต่างค่ารักษาที่ต่ำกว่า IP-UC	157,263.91		703,142.21	702,936.56	157,469.56	
1102050123.11	ค่าเผื่อนี้สงฆ์จะสูญ-ลูกหนี้ค่ารักษาชำระเงิน OP		16,359.36	16,359.36	1,277.12		1,277.12
1102050123.11	ค่าเผื่อนี้สงฆ์จะสูญ-ลูกหนี้ค่ารักษาชำระเงิน IP		7,157.12	7,157.12	1,927.08		1,927.08
1102050123.11	ค่าเผื่อนี้สงฆ์จะสูญ - ลูกหนี้ค่ารักษา UC-OP นอก CUP (ใน		1,146.00	1,146.00	1,936.06		1,936.06
1105010103.10	ขา	934,289.54		843,313.55	924,828.90	852,774.19	
1105010103.10	วัสดุเภสัชกรรม	63,200.00		96,000.00	30,500.00	128,700.00	
1105010103.10	วัสดุการแพทย์ทั่วไป	674,167.54		85,727.88	208,185.37	551,710.05	
1105010103.10	วัสดุการแพทย์ ออกซิเจน			27,606.00	27,606.00		
1105010103.10	วัสดุวิทยาศาสตร์และการแพทย์	47,406.70		196,770.00	156,848.60	87,328.10	
1105010103.10	วัสดุทันตกรรม	124,000.75		32,583.79	48,663.63	107,920.91	
1105010103.10	วัสดุบริโภคน			87,404.00	87,404.00		
1105010103.10	วัสดุเครื่องแต่งกาย			158,600.00		158,600.00	
1105010105.10	วัสดุสำนักงาน	100,039.94		71,605.00	80,726.39	90,918.55	
1105010105.10	วัสดุยานพาหนะและขนส่ง			14,800.00	14,800.00		
1105010105.10	วัสดุเชื้อเพลิงและหล่อลื่น			43,552.00	43,552.00		
1105010105.10	วัสดุไฟฟ้าและวิทยุ	14,720.00		14,863.00	14,675.00	14,908.00	
1105010105.11	วัสดุคอมพิวเตอร์	92,065.10		9,240.00	24,600.00	76,705.10	
1105010105.11	วัสดุงานบ้านงานครัว	154,188.25		23,949.00	58,866.25	119,271.00	
1105010105.11	วัสดุก่อสร้าง			9,479.00	9,479.00		
1105010105.11	วัสดุอื่น			250.00	250.00		
1106010103.10	ค่าใช้จ่ายจ่ายล่วงหน้า			451.00		451.00	

(นายตราวุธ ศรีบุรินทร์)
ผู้อำนวยการโรงพยาบาลนาด้วง

โรงพยาบาลนาด้วง 2565


รายงานงบทดลอง - ไม่รวมหมวดเฉพาะบัญชีที่มียอด

จากวันที่ 01 กันยายน 2565 ถึง 30 กันยายน 2565 จากรหัสบัญชี 1 ถึง 6 รวมแผนก รวมโครงการ รวมสาขา

พิมพ์วันที่ : 19 ตุลาคม 2565 เวลา : 15:39

Page 4 / 19

เลขที่บัญชี	รายการ	ยอดยกมา		ยอดประจำงวด		ยอดสะสม	
		เดบิต	เครดิต	เดบิต	เครดิต	เดบิต	เครดิต
1205010101.10	อาคารเพื่อการพักอาศัย	16,905,510.00				16,905,510.00	
1205010103.10	ค่าเสื่อมราคาสะสม - อาคารเพื่อการพักอาศัย		12,119,284.88		45,079.23		12,164,364.11
1205020101.10	อาคารสำนักงาน	17,241,035.00				17,241,035.00	
1205020103.10	ค่าเสื่อมราคาสะสม - อาคารสำนักงาน		16,607,237.09		46,193.44		16,653,430.53
1205030101.10	อาคารเพื่อประโยชน์อื่น	2,959,545.00				2,959,545.00	
1205030103.10	ค่าเสื่อมราคาสะสม-อาคารเพื่อประโยชน์อื่น		2,514,662.47		8,016.81		2,522,679.28
1205040101.10	สิ่งปลูกสร้าง	3,273,930.00				3,273,930.00	
1205040101.10	ระบบบำบัดน้ำเสีย	44,000.00				44,000.00	
1205040103.10	ค่าเสื่อมราคาสะสม-สิ่งปลูกสร้าง		2,960,859.47		6,499.64		2,967,359.11
1205040103.10	ค่าเสื่อมราคาสะสม-ระบบบำบัดน้ำเสีย		26,120.33		144.66		26,264.99
1205050101.10	อาคารสำนักงาน-Interface	7,518,118.00		405,500.00		7,923,618.00	
1205050101.10	อาคารเพื่อประโยชน์อื่น-Interface	2,730,192.50				2,730,192.50	
1205050101.10	สิ่งปลูกสร้าง-Interface	4,276,330.00				4,276,330.00	
1205050101.10	ระบบประปา-Interface	101,535.00				101,535.00	
1205050101.10	ระบบไฟฟ้า-Interface	1,110,893.11				1,110,893.11	
1205050101.10	ระบบถนนภายใน-Interface	755,700.00				755,700.00	
1205050102.10	ค่าเสื่อมราคาสะสมอาคารสำนักงาน-Interface		3,076,056.53		64,370.71		3,140,427.24
1205050102.10	ค่าเสื่อมราคาสะสมอาคารเพื่อประโยชน์อื่น - Interface		326,868.46		11,358.87		338,227.33
1205050102.10	ค่าเสื่อมราคาสะสมสิ่งปลูกสร้าง -Interface		1,713,867.67		43,425.37		1,757,293.04
1205050102.10	ค่าเสื่อมราคาสะสมระบบประปา-Interface		43,411.94		556.36		43,968.30
1205050102.10	ค่าเสื่อมราคาสะสมระบบไฟฟ้า-Interface		417,055.44		6,087.09		423,142.53
1205050102.10	ค่าเสื่อมราคาสะสมระบบถนนภายใน-Interface		390,641.09		4,140.82		394,781.91


(นายศรารุช ศรีบุรินทร์)

ผู้อำนวยการโรงพยาบาลนาด้วง


โรงพยาบาลนาด้วง 2565

รายงานงบทดลอง - ไม่รวมหมวดเฉพาะบัญชีที่มียอด

จากวันที่ 01 กันยายน 2565 ถึง 30 กันยายน 2565 จากรหัสบัญชี 1 ถึง 6 รวมแผนก รวมโครงการ รวมสาขา

พิมพ์วันที่ : 19 ตุลาคม 2565 เวลา : 15:39

เลขที่บัญชี	รายการ	ยอดยกมา		ยอดประจำงวด		ยอดสะสม	
		เดบิต	เครดิต	เดบิต	เครดิต	เดบิต	เครดิต
1206010101.10	ครุภัณฑ์สำนักงาน	333,138.50				333,138.50	
1206010103.10	ค่าเสื่อมราคาสะสม-ครุภัณฑ์สำนักงาน		333,127.50				333,127.50
1206020101.10	ครุภัณฑ์ยานพาหนะและขนส่ง	7,634,618.35				7,634,618.35	
1206020103.10	ค่าเสื่อมราคาสะสม-ครุภัณฑ์ยานพาหนะและขนส่ง		7,634,610.35				7,634,610.35
1206030101.10	ครุภัณฑ์ไฟฟ้าและวิทยุ	807,280.00				807,280.00	
1206030103.10	ค่าเสื่อมราคาสะสม-ครุภัณฑ์ไฟฟ้าและวิทยุ		807,272.00				807,272.00
1206040101.10	ครุภัณฑ์โฆษณาและเผยแพร่	44,990.00				44,990.00	
1206040103.10	ค่าเสื่อมราคาสะสม-ครุภัณฑ์โฆษณาและเผยแพร่		44,988.00				44,988.00
1206050101.10	ครุภัณฑ์การเกษตร	85,500.00				85,500.00	
1206050103.10	ค่าเสื่อมราคาสะสม-ครุภัณฑ์การเกษตร		85,497.00				85,497.00
1206070101.10	ครุภัณฑ์ก่อสร้าง	8,000.00				8,000.00	
1206070103.10	ค่าเสื่อมราคาสะสม-ครุภัณฑ์ก่อสร้าง		7,999.00				7,999.00
1206090101.10	ครุภัณฑ์วิทยาศาสตร์และการแพทย์	9,802,828.85				9,802,828.85	
1206090103.10	ค่าเสื่อมราคาสะสม-ครุภัณฑ์วิทยาศาสตร์และการแพทย์		7,958,883.80		32,006.30		7,990,890.10
1206100101.10	ครุภัณฑ์คอมพิวเตอร์	335,211.00				335,211.00	
1206100103.10	ค่าเสื่อมราคาสะสม-ครุภัณฑ์คอมพิวเตอร์		335,197.00				335,197.00
1206120101.10	ครุภัณฑ์งานบ้านงานครัว	702,338.00				702,338.00	
1206120103.10	ค่าเสื่อมราคาสะสม-ครุภัณฑ์งานบ้านงานครัว		702,324.00				702,324.00
1206170101.10	ครุภัณฑ์สำนักงาน-Interface	3,204,868.00		212,000.00		3,416,868.00	
1206170101.10	ครุภัณฑ์ยานพาหนะและขนส่ง-Interface	3,019,610.00				3,019,610.00	
1206170101.10	ครุภัณฑ์ไฟฟ้าและวิทยุ-Interface	2,042,640.00				2,042,640.00	
1206170101.10	ครุภัณฑ์โฆษณาและเผยแพร่-Interface	474,640.01		56,700.00		531,340.01	


(นายศรารุช ศรีบุรินทร์)

ผู้อำนวยการโรงพยาบาลนาด้วง

โรงพยาบาลนาด้วง 2565

รายงานงบทดลอง - ไม่รวมหมวดเฉพาะบัญชีที่มียอด

จากวันที่ 01 กันยายน 2565 ถึง 30 กันยายน 2565 จากรหัสบัญชี 1 ถึง 6 รวมแผนก รวมโครงการ รวมสาขา

พิมพ์วันที่ : 19 ตุลาคม 2565 เวลา : 15:39

เลขที่บัญชี	รายการ	ยอดยกมา		ยอดประจำงวด		ยอดสะสม	
		เดบิต	เครดิต	เดบิต	เครดิต	เดบิต	เครดิต
1206170101.10	ครุภัณฑ์การเกษตร-Interface	425,880.00				425,880.00	
1206170101.10	ครุภัณฑ์ก่อสร้าง-Interface	103,393.00				103,393.00	
1206170101.10	ครุภัณฑ์วิทยาศาสตร์และการแพทย์-Interface	21,161,230.00		45,000.00		21,206,230.00	
1206170101.10	ครุภัณฑ์คอมพิวเตอร์-Interface	2,583,895.50				2,583,895.50	
1206170101.10	ครุภัณฑ์งานบ้านงานครัว-Interface	2,158,415.00				2,158,415.00	
1206170101.11	ครุภัณฑ์อื่น-Interface	17,525.00				17,525.00	
1206170102.10	ค่าเสื่อมราคาสะสมครุภัณฑ์สำนักงาน-Interface		2,753,876.20		27,294.74		2,781,170.94
1206170102.10	ค่าเสื่อมราคาสะสมครุภัณฑ์ยานพาหนะและขนส่ง-Interface		1,935,716.59		48,706.85		1,984,423.44
1206170102.10	ค่าเสื่อมราคาสะสมครุภัณฑ์ไฟฟ้าและวิทยุ-Interface		1,629,007.38		22,919.01		1,651,926.39
1206170102.10	ค่าเสื่อมราคาสะสมครุภัณฑ์โฆษณาและเผยแพร่-Interface		265,944.23		4,202.30		270,146.53
1206170102.10	ค่าเสื่อมราคาสะสมครุภัณฑ์การเกษตร-Interface		425,685.89		85.48		425,771.37
1206170102.10	ค่าเสื่อมราคาสะสมครุภัณฑ์ก่อสร้าง-Interface		103,385.00				103,385.00
1206170102.10	ค่าเสื่อมราคาสะสมครุภัณฑ์วิทยาศาสตร์และการแพทย์-Interfa		12,019,549.93		249,487.16		12,269,037.09
1206170102.10	ค่าเสื่อมราคาสะสมครุภัณฑ์คอมพิวเตอร์-Interface		2,225,858.73		17,099.73		2,242,958.46
1206170102.10	ค่าเสื่อมราคาสะสมครุภัณฑ์งานบ้านงานครัว-Interface		1,121,758.68		36,683.42		1,158,442.10
1206170102.11	ค่าเสื่อมราคาสะสมครุภัณฑ์อื่น-Interface		17,522.00				17,522.00
1209030101.10	โปรแกรมคอมพิวเตอร์ -Interface	95,000.00				95,000.00	
1209030102.10	ค่าตัดจำหน่ายสะสมโปรแกรมคอมพิวเตอร์ - Interface		95,000.00				95,000.00
2101020199.13	เจ้าหน้าที่ - ขา		1,247,271.91	669,658.66	634,433.50		1,212,046.75
2101020199.13	เจ้าหน้าที่ - วัสดุการแพทย์ทั่วไป		289,955.00	254,151.50	85,727.88		121,531.38
2101020199.13	เจ้าหน้าที่ - วัสดุการแพทย์ ออกซิเจน		45,025.60	45,025.60	27,606.00		27,606.00
2101020199.13	เจ้าหน้าที่ - วัสดุวิทยาศาสตร์และการแพทย์		455,218.60	375,718.60	196,770.00		276,270.00

(นายศราวุธ ศรีบุรินทร์)

ผู้อำนวยการโรงพยาบาลนาด้วง

โรงพยาบาลนาด้วง 2565

รายงานงบทดลอง - ไม่รวมหมวดเฉพาะบัญชีที่มียอด

จากวันที่ 01 กันยายน 2565 ถึง 30 กันยายน 2565 จากรหัสบัญชี 1 ถึง 6 รวมแผนก รวมโครงการ รวมสาขา

พิมพ์วันที่ : 19 ตุลาคม 2565 เวลา : 15:39

เลขที่บัญชี	รายการ	ยอดยกมา		ยอดประจำงวด		ยอดสะสม	
		เดบิต	เครดิต	เดบิต	เครดิต	เดบิต	เครดิต
2101020199.13	เจ้าหน้าที่ - วัสดุอื่น		30.00	30.00	250.00		250.00
2101020199.13	เจ้าหน้าที่ - วัสดุสำนักงาน		75,115.00	75,115.00	71,605.00		71,605.00
2101020199.13	เจ้าหน้าที่ - วัสดุยานพาหนะและขนส่ง		6,760.00	21,560.00	14,800.00		
2101020199.13	เจ้าหน้าที่ - วัสดุเชื้อเพลิงและหล่อลื่น		7,778.90	51,330.90	43,552.00		
2101020199.13	เจ้าหน้าที่ - วัสดุไฟฟ้าและวิทยุ		15,745.00	30,608.00	14,863.00		
2101020199.13	เจ้าหน้าที่ - วัสดุคอมพิวเตอร์		37,710.00	40,210.00	9,240.00		6,740.00
2101020199.13	เจ้าหน้าที่ - วัสดุงานบ้านงานครัว		106,670.00	106,670.00	23,949.00		23,949.00
2101020199.13	เจ้าหน้าที่ - วัสดุบริโภค		72,426.00	114,561.00	87,404.00		45,269.00
2101020199.13	เจ้าหน้าที่ - วัสดุเครื่องแต่งกาย				158,600.00		158,600.00
2101020199.13	เจ้าหน้าที่ - วัสดุก่อสร้าง		7,400.00	14,375.00	9,479.00		2,504.00
2101020199.13	เจ้าหน้าที่ - ค่าซ่อมแซมครุภัณฑ์สำนักงาน		10,875.00	10,875.00			
2101020199.13	เจ้าหน้าที่ - ค่าซ่อมแซมครุภัณฑ์ยานพาหนะและขนส่ง		9,170.00	14,722.23	9,152.23		3,600.00
2101020199.13	เจ้าหน้าที่ - ค่าซ่อมแซมครุภัณฑ์วิทยาศาสตร์และการแพทย์		57,000.00	57,000.00	76,998.70		76,998.70
2101020199.13	เจ้าหน้าที่ - ค่าซ่อมแซมครุภัณฑ์คอมพิวเตอร์		2,400.00	2,400.00	300.00		300.00
2101020199.13	เจ้าหน้าที่ - ค่าจ้างเหมาบำรุงครุภัณฑ์วิทยุ(เครื่องตรวจพิเศษ)			20,460.00	20,460.00		
2101020199.13	เจ้าหน้าที่ - ค่าจ้างเหมาบำรุงรักษาเครื่องปรับอากาศ		11,000.00	11,000.00	19,200.00		19,200.00
2101020199.13	เจ้าหน้าที่ - ค่าจ้างเหมากำจัดขยะติดเชื้อ		21,840.00	21,840.00	23,478.00		23,478.00
2101020199.13	เจ้าหน้าที่ - ค่าจ้างเหมาบริการอื่น		91,940.00	273,740.00	236,800.00		55,000.00
2101020199.13	เจ้าหน้าที่ - ครุภัณฑ์สำนักงาน / Interface				212,000.00		212,000.00
2101020199.13	เจ้าหน้าที่ - ครุภัณฑ์โฆษณาและเผยแพร่ / Interface				56,700.00		56,700.00
2101020199.13	เจ้าหน้าที่ - ครุภัณฑ์วิทยาศาสตร์และการแพทย์ / Interface		137,000.00	137,000.00	45,000.00		45,000.00
2101020199.13	เจ้าหน้าที่ - ครุภัณฑ์งานบ้านงานครัว / Interface		37,000.00	37,000.00			

(นายศราวุธ ศรีบุรินทร์)
ผู้อำนวยการโรงพยาบาลนาด้วง

โรงพยาบาลนาด้วง 2565

รายงานงบทดลอง - ไม่รวมหมวดเฉพาะบัญชีที่มียอด

จากวันที่ 01 กันยายน 2565 ถึง 30 กันยายน 2565 จากรหัสบัญชี 1 ถึง 6 รวมแผนก รวมโครงการ รวมสาขา

พิมพ์วันที่ : 19 ตุลาคม 2565 เวลา : 15:39

Page 8 / 19

เลขที่บัญชี	รายการ	ยอดยกมา		ยอดประจำงวด		ยอดสะสม	
		เดบิต	เครดิต	เดบิต	เครดิต	เดบิต	เครดิต
2101020199.13	เจ้าหน้าที่ - ครุภัณฑ์ค่ากว่าเกณฑ์ / Interface		205,200.00	205,200.00	58,500.00		58,500.00
2101020199.14	เจ้าหน้าที่ - อาคารสำนักงาน / Interface			405,500.00	405,500.00		
2101020199.14	เจ้าหน้าที่ - วัสดุเวชกรรม		57,800.00	56,000.00	96,000.00		97,800.00
2101020199.14	เจ้าหน้าที่ - วัสดุทันตกรรม		70,233.88	31,108.88	32,583.79		71,708.79
2101020199.14	เจ้าหน้าที่ - ค่าจ้างเหมาตรวจห้องปฏิบัติการ (Lab)		42,611.00	59,711.00	51,578.00		34,478.00
2101020199.14	เจ้าหน้าที่ - ค่าจ้างเหมาตรวจห้องปฏิบัติการ (Lab) - พันปลอม		23,475.00	23,475.00	13,275.00		13,275.00
2101020199.20	เจ้าหน้าที่คำปรึกษา OP-UC นอก CUP (ในจังหวัดสังกัด สธ)		473,600.00		266,200.00		739,800.00
2102040110.10	ค่าจ้างชั่วคราวค้ำจ่าย (บริการ)		152,226.00	152,226.00	151,800.00		151,800.00
2102040110.10	ค่าจ้างชั่วคราวค้ำจ่าย(สนับสนุน)		54,934.00	54,934.00	55,123.00		55,123.00
2102040110.10	ค่าตอบแทนในการปฏิบัติงานของเจ้าหน้าที่ (บริการ) ค้ำจ่าย		521,335.00	521,335.00	559,547.50		559,547.50
2102040110.10	ค่าตอบแทนในการปฏิบัติงานของเจ้าหน้าที่ (สนับสนุน)ค้ำจ่าย		72,315.00	72,315.00	66,835.00		66,835.00
2102040110.11	ค่าตอบแทนการปฏิบัติงานในลักษณะเบี่ยงเลียงเหมาจ่ายค้ำจ่าย		1,723,000.00	2,017,500.00	294,500.00		
2102040110.11	ค่าตอบแทนอื่นค้ำจ่าย		6,500.00	6,500.00	6,700.00		6,700.00
2102040110.11	ค่าสาธารณูปโภคค้ำจ่าย		181,277.38	181,004.38	196,800.77		197,073.77
2102040110.11	ค่าใช้จ่ายโครงการ P&P ค้ำจ่าย		25,500.00				25,500.00
2102040199.10	ค่าใช้จ่ายค้ำจ่ายอื่น				23,900.00		23,900.00
2103010103.50	รายได้คำปรึกษาแรงงานต่างค่าวีซ่าล่วงหน้า		25,347.59	3,561.80	4,171.00		25,956.79
2109010199.10	รายได้เงินช่วยเหลือการรับรู้		226,825.00	109,974.60			116,850.40
2111020199.10	เงินรับฝากอื่น(หมุนเวียน)		1,040.00	5,898.00	4,858.00		
2111020199.10	ภาษีเงินได้หัก ณ ที่จ่ายรอนำส่ง (เงินนอก ปม)		50,849.10	50,849.10	45,739.39		45,739.39
2111020199.10	เงินรับฝากหักจากเงินเดือน (พนักงานกระทรวงสาธารณสุข.)		23,398.00	163,344.00	164,246.00		24,300.00
2111020199.11	เงินสมทบประกันสังคมส่วนของลูกจ้าง(เงินนอกงบประมาณ)		26,450.00	36,491.00	33,941.00		23,900.00

(นายศรจรัส ศรีบุรินทร์)

ผู้อำนวยการโรงพยาบาลนาด้วง

โรงพยาบาลนาด้วง 2565

รายงานงบทดลอง - ไม่รวมหมวดเฉพาะบัญชีที่มียอด

จากวันที่ 01 กันยายน 2565 ถึง 30 กันยายน 2565 จากรหัสบัญชี 1 ถึง 6 รวมแผนก รวมโครงการ รวมสาขา

พิมพ์วันที่ : 19 ตุลาคม 2565 เวลา : 15:39

Page 9 / 19

เลขที่บัญชี	รายการ	ยอดยกมา		ยอดประจำงวด		ยอดสะสม	
		เดบิต	เครดิต	เดบิต	เครดิต	เดบิต	เครดิต
2111020199.20	เงินรับฝากกองทุน UC			615,057.63	615,057.63		
2111020199.20	เงินรับฝากกองทุน UC วัสดุ		20,230.69	20,230.69			
2111020199.20	เงินรับฝากกองทุนUC-นอกเหนือ Fixed Cost		120,000.00	120,000.00	493,372.75		493,372.75
2111020199.50	เงินรับฝากกองทุนแรงงานต่างด้าว-ค่าบริหารจัดการ		505.00	505.00	595.00		595.00
2111020199.50	เงินรับฝากกองทุนแรงงานต่างด้าว- ค่าใช้จ่ายสูง		1,315.00	1,315.00	1,593.00		1,593.00
2111020199.50	เงินรับฝากกองทุนแรงงานต่างด้าว P&P		791.00	791.00	941.00		941.00
2112010199.10	เงินประกันอื่น - เงินมัดจำประกันสัญญา		307,970.00		24,700.00		332,670.00
2213010101.10	รายได้จากเงินบริจาคการรับรู้		2,852,357.92	15,003.29			2,837,354.63
3102010101.10	รายได้สูง(ต่ำ)กว่าค่าใช้จ่ายสะสม(เงินนอกงบประมาณ)		25,453,275.98				25,453,275.98
3102010102.10	ผลสะสมจากการแก้ไขข้อผิดพลาด	83,214.75				83,214.75	
3102010102.10	ผลสะสมจากการแก้ไขข้อผิดพลาด - รายได้	2,475,950.83				2,475,950.83	
3102010102.10	ผลสะสมจากการแก้ไขข้อผิดพลาด - ค่าใช้จ่าย		19,366.00				19,366.00
3105010101.10	ทุนของหน่วยงาน		32,345,909.78				32,345,909.78
4301020102.10	รายได้ค่าตรวจสอบสุขภาพ- หน่วยงานภาครัฐ		118,450.00				118,450.00
4301020102.10	รายได้จากระบบปฏิบัติการฉุกเฉิน (EMS)		306,100.00	3,900.00	13,050.00		315,250.00
4301020102.10	รายได้สนับสนุนฯ และอื่นๆ		147,403.84				147,403.84
4301020104.10	รายได้ค่ารักษาเบิกต้นสังกัด IP		35,846.00				35,846.00
4301020104.10	รายได้ค่ารักษาชำระเงิน OP		1,290,804.80	3,690.00	147,667.75		1,434,782.55
4301020104.10	รายได้ค่ารักษาชำระเงิน IP		788,379.55	2,396.55	102,162.00		888,145.00
4301020104.40	รายได้ค่ารักษาเบิกจ่ายตรงกรมบัญชีกลาง OP		3,666,492.50	379,070.00	221,038.75		3,508,461.25
4301020104.40	รายได้ค่ารักษาเบิกจ่ายตรงกรมบัญชีกลาง IP		3,884,500.62		168,667.15		3,405,167.77
4301020104.40	ส่วนต่างค่ารักษาที่สูงกว่าข้อตกลงในการจ่ายตาม DRG -เบิกจ่าย	1,853,837.75		59,966.96		1,913,804.71	

(นายสุราษฎร์ ศรีบุรินทร์)

ผู้อำนวยการโรงพยาบาลนาด้วง

โรงพยาบาลนาด้วง 2565

รายงานงบทดลอง - ไม่รวมหมวดเฉพาะบัญชีที่มียอด

จากวันที่ 01 กันยายน 2565 ถึง 30 กันยายน 2565 จากรหัสบัญชี 1 ถึง 6 รวมแผนก รวมโครงการ รวมสาขา

พิมพ์วันที่ : 19 ตุลาคม 2565 เวลา : 15:39

เลขที่บัญชี	รายการ	ยอดยกมา		ยอดประจำงวด		ยอดสะสม	
		เดบิต	เครดิต	เดบิต	เครดิต	เดบิต	เครดิต
4301020104.40	ส่วนต่างค่ารักษาที่ต่ำกว่าข้อตกลงในการจ่ายตาม DRG - เบิกจำ		103,077.24		16,178.38		119,255.62
4301020104.60	รายได้ค่ารักษา พรบ.รต OP		109,487.00	400.00	13,313.00		122,400.00
4301020104.60	รายได้ค่ารักษา พรบ.รต IP		131,892.50	6,920.00	30,234.00		155,206.50
4301020104.80	รายได้ค่ารักษาเบิกจ่ายตรง-อปท.OP		738,434.71	2,412.25	34,911.75		770,934.21
4301020104.80	รายได้ค่ารักษาเบิกจ่ายตรง-อปท.IP		659,380.39		32,872.75		692,253.14
4301020104.80	ส่วนต่างค่ารักษาที่ สูง กว่าข้อตกลงในการจ่ายตาม DRG-เบิกจ่	340,673.29		21,604.39		362,277.68	
4301020104.80	ส่วนต่างค่ารักษาที่ ต่ำ กว่าข้อตกลงในการจ่ายตาม DRG-เบิกจ่		52,926.99		536.80		53,463.79
4301020105.20	รายได้ค่ารักษา UC -OP ใน CUP		29,754,562.00	431,035.50	2,022,086.90		31,345,613.40
4301020105.20	รายได้ค่ารักษา UC-IP		29,905,578.13	191,082.14	2,113,712.68		31,828,208.67
4301020105.20	รายได้ค่ารักษา UC - OP นอก CUP ในจังหวัด		377,540.05	174.49	26,509.75		403,875.31
4301020105.21	รายได้กองทุน UC (งบลงทุน)		2,046,281.55				2,046,281.55
4301020105.21	รายได้กองทุน UC - OP แบบเหมาจ่ายต่อผู้มีสิทธิ		1,866,275.85	2,022,086.90	431,035.50		275,224.45
4301020105.21	รายได้กองทุน UC P&P แบบเหมาจ่ายต่อผู้มีสิทธิ			1,285.00	1,285.00		
4301020105.22	รายได้กองทุน UC เฉพาะโรคอื่น		667,462.04		512,178.05		1,179,640.09
4301020105.22	รายได้กองทุน UC- P&P อื่น		2,180,338.75		160,700.00		2,341,038.75
4301020105.22	รายได้กองทุน UC อื่น		1,433,134.83	121.90	206,355.78		1,639,368.71
4301020105.23	ส่วนต่างค่ารักษาที่สูงกว่าข้อตกลงในการจ่ายตาม DRG-กองทุน	20,734,874.54		2,909,129.31		23,644,003.85	
4301020105.23	ส่วนต่างค่ารักษาที่ ต่ำ กว่าข้อตกลงในการจ่ายตาม DRG-กองทุน		1,286,275.60		703,142.21		1,989,417.81
4301020105.23	ส่วนต่างค่ารักษาที่ สูง กว่าข้อตกลงในการตามจ่าย UC OP		206,124.44				206,124.44
4301020105.24	ส่วนต่างค่ารักษาที่ ต่ำ กว่าข้อตกลงในการตามจ่าย UC OP		4,227,051.81		615,944.02		4,842,995.83
4301020105.24	รายได้ค่ารักษาด้านการร่้างเสริมสุขภาพและป้องกันโรค P&i		10,697,072.50	1,285.00	135,821.05		10,831,608.55
4301020105.24	รายได้กองทุน UC (CF)		2,541,514.14		300,000.00		2,841,514.14

(นายครรชิต ศรีบุญรินทร์) ผู้อำนวยการโรงพยาบาลนาด้วง

โรงพยาบาลนาด้วง 2565

รายงานงบทดลอง - ไม่รวมหมวดเฉพาะบัญชีที่มียอด

จากวันที่ 01 กันยายน 2565 ถึง 30 กันยายน 2565 จากรหัสบัญชี 1 ถึง 6 รวมแผนก รวมโครงการ รวมสาขา

พิมพ์วันที่ : 19 ตุลาคม 2565 เวลา : 15:39

เลขที่บัญชี	รายการ	ยอดยกมา		ยอดประจำงวด		ยอดสะสม	
		เดบิต	เครดิต	เดบิต	เครดิต	เดบิต	เครดิต
4301020105.24	รายได้ค่ารักษา UC OP บริการเฉพาะ(CR)		674,783.75	600.00	471,048.74		1,145,232.49
4301020105.24	รายได้ค่ารักษา UC IP บริการเฉพาะ (CR)		1,268,575.85	1,500.00	146,369.75		1,413,445.60
4301020105.25	ส่วนต่างค่ารักษาที่ สูง กว่าข้อตกลงในการจ่ายตาม DRG-UC I	1,722,627.60		66,342.32		1,788,969.92	
4301020105.25	ส่วนต่างค่ารักษาที่ ต่ำ กว่าข้อตกลงในการจ่ายตาม DRG-UC II		15,584.34				15,584.34
4301020105.25	รายได้กองทุน UC P&P ตามเกณฑ์คุณภาพผลงานบริการ		129,638.60				129,638.60
4301020105.25	ส่วนต่างค่ารักษาที่ สูง กว่าเหมาะจ่ายรายหัว - กองทุน UC P&P	2,397,704.68		134,536.05		2,532,240.73	
4301020105.25	ส่วนต่างค่ารักษาที่ สูง กว่าข้อตกลงฯ UC OP (บริการเฉพาะ)	247,150.21		7,509.49		254,659.70	
4301020105.26	ส่วนต่างค่ารักษาที่ ต่ำ กว่าข้อตกลงฯ UC OP (บริการเฉพาะ)		780.00				780.00
4301020105.26	ส่วนปรับลดค่าแรง OP	11,477,090.85				11,477,090.85	
4301020105.26	ส่วนปรับลดค่าแรง IP	3,379,789.47		675,957.89		4,055,747.36	
4301020105.26	ส่วนปรับลดค่าแรง PP	2,208,838.79				2,208,838.79	
4301020105.26	รายได้ค่าบริการสาธารณสุขสำหรับ โรคติดเชื้อ โคโรนา- OP จา		1,476,854.00	45,300.00	9,804,000.00		11,235,554.00
4301020105.26	รายได้ค่าบริการสาธารณสุขสำหรับ โรคติดเชื้อ โคโรนา- IP จา		21,516,590.67	27,071.13	345,212.75		21,834,732.29
4301020105.26	ส่วนต่างค่ารักษาที่สูงกว่า ข้อตกลงในการจ่ายตาม DRG-COVI	1,019,009.09				1,019,009.09	
4301020105.27	ส่วนต่างค่ารักษาที่ต่ำกว่า ข้อตกลง ในการจ่ายตาม DRG-COVI		473,606.06		106,383.79		579,989.85
4301020106.30	รายได้กองทุนประกันสังคม	99,907.80			42,389.14	57,518.66	
4301020106.30	รายได้ค่ารักษาประกันสังคม OP-เครือข่าย		1,187,919.53		72,019.50		1,259,939.03
4301020106.30	รายได้ค่ารักษาประกันสังคม IP-เครือข่าย		3,890,948.29		98,174.75		3,989,123.04
4301020106.31	รายได้ค่ารักษาประกันสังคม IP- นอกเครือข่าย ต่างสังกัด สปส		29,455.00				29,455.00
4301020106.31	รายได้ค่ารักษาประกันสังคม-กองทุนทดแทน		149,997.20		34,403.30		184,400.50
4301020106.31	รายได้ค่ารักษาประกันสังคม 72 ชั่วโมงแรก		102,200.00		9,434.00		111,634.00
4301020106.31	รายได้ค่ารักษาประกันสังคม-ค่าใช้จ่ายสูง/อุบัติเหตุ/ฉุกเฉิน OP		123,006.25		1,567,193.75		1,690,200.00

(นายควารุส ศรีบุรินทร์)

ผู้อำนวยการโรงพยาบาลนาด้วง


โรงพยาบาลนาด้วง 2565

รายงานงบทดลอง - ไม่รวมหมวดเฉพาะบัญชีที่มียอด

จากวันที่ 01 กันยายน 2565 ถึง 30 กันยายน 2565 จากรหัสบัญชี 1 ถึง 6 รวมแผนก รวมโครงการ รวมสาขา

พิมพ์วันที่ : 19 ตุลาคม 2565 เวลา : 15:39

เลขที่บัญชี	รายการ	ยอดยกมา		ยอดประจำงวด		ยอดสะสม	
		เดบิต	เครดิต	เดบิต	เครดิต	เดบิต	เครดิต
4301020106.31	รายได้ค่าบริการประกันสังคม-ค่าใช้จ่ายสูง IP		631,000.16		513,883.60		1,144,883.76
4301020106.31	ส่วนต่างค่าบริการที่สูงกว่าหมาง่ายรายหัว - กองทุนประกันสังคม	807,695.61		32,243.79		839,939.40	
4301020106.31	ส่วนต่างค่าบริการที่สูงกว่าข้อตกลงตามหลักเกณฑ์การจ่าย- กอง	3,008,839.23		156,673.84		3,165,513.07	
4301020106.31	ส่วนต่างค่าบริการที่ สูง กว่าข้อตกลงในการจ่ายตามกองทุนประ	334,612.03		2,677.70		337,289.73	
4301020106.32	ส่วนต่างค่าบริการที่ ต่ำ กว่าข้อตกลงในการจ่ายตาม กองทุนประ		469,355.64		6,865.00		476,220.64
4301020106.50	รายได้กองทุนคนต่างด้าวและแรงงานต่างด้าว		8,848.11		2,382.80		11,230.91
4301020106.50	รายได้ค่าบริการคนต่างด้าวและแรงงานต่างด้าว OPD		55,484.50		1,179.00		56,663.50
4301020106.50	รายได้ค่าบริการคนต่างด้าว และแรงงานต่างด้าว IPD		36,021.00				36,021.00
4301020106.50	ส่วนต่างค่าบริการที่สูงกว่ากองทุนหมาง่ายรายหัว - กองทุนแรง	35,655.45			9,850.20	25,805.25	
4301020106.50	ส่วนต่างค่าบริการที่สูงกว่ากองทุนหมาง่ายรายหัว - กองทุนแรง	33,012.68				33,012.68	
4301020106.51	รายได้ค่าตรวจสุขภาพแรงงานต่างด้าว		24,330.00		2,150.00		26,480.00
4301020106.70	ส่วนต่างค่าบริการที่ สูง กว่าข้อตกลงในการจ่ายตาม DRG บุคคล	104,703.72		28,835.31		133,539.03	
4301020106.70	ส่วนต่างค่าบริการที่ ต่ำ กว่าข้อตกลงในการจ่ายตาม DRG บุคคล		6,267.78		4,863.11		11,130.89
4301020106.70	รายได้ค่าบริการ-บุคคลผู้มีปัญหาสถานะและสิทธิ OP ใน CUP		176,033.00		11,597.75		187,630.75
4301020106.71	รายได้ค่าบริการบุคคลที่มีปัญหาสถานะและสิทธิ- เบิกจากส่วน		285,920.75				285,920.75
4301020106.71	รายได้เงินอุดหนุนหมาง่ายรายหัวสำหรับบุคคลที่มีปัญหาสลา		18,739.72	11,597.75	4,485.28		11,627.25
4302010106.10	รายได้จากการช่วยเหลือเพื่อการดำเนินงานจาก อปท.		316,464.96		109,974.60		426,439.56
4302030101.10	รายได้จากการรับบริจาค - เงินสดและรายการเทียบเท่าเงินสด		489,917.89		15,181.29		505,099.18
4302030101.10	รายได้จากการรับบริจาค - สินทรัพย์อื่น		993,870.00				993,870.00
4303010101.10	รายได้ดอกเบี้ยจากสถาบันการเงิน (เงินบำรุง)		73,119.52		9,172.65		82,292.17
4306010110.10	รายรับจากการขายครุภัณฑ์		3,833.00				3,833.00
4307010103.10	บัญชีรายได้ระหว่างหน่วยงาน-รับเงินงบบุคลากรจากรัฐบาล		24,431,246.67		2,265,130.00		26,696,376.67


 (นายศรัณู ศรีบุรินทร์)
 ผู้อำนวยการโรงพยาบาลนาด้วง

โรงพยาบาลนาด้วง 2565


รายงานงบทดลอง - ไม่รวมหมวดเฉพาะบัญชีที่มียอด

จากวันที่ 01 กันยายน 2565 ถึง 30 กันยายน 2565 จากรหัสบัญชี 1 ถึง 6 รวมแผนก รวมโครงการ รวมสาขา

พิมพ์วันที่ : 19 ตุลาคม 2565 เวลา : 15:39

Page 13 / 19

เลขที่บัญชี	รายการ	ยอดยกมา		ยอดประจำงวด		ยอดสะสม	
		เดบิต	เครดิต	เดบิต	เครดิต	เดบิต	เครดิต
4307010108.10	บัญชีรายไ้ระหว่างหน่วยงาน-รับเงินงบกลางจากรัฐบาล		908,730.20		87,523.20		996,253.40
4313010199.10	รายได้ค่าใบรับรองแพทย์		28,950.00		10,428.00		39,378.00
4313010199.11	รายได้ลักษณะอื่น		143,243.37		10,717.12		153,960.49
4313010199.11	รายได้ค่าใบเคลม(เรียกร้องค่าสินไหมทดแทน)		3,500.00		400.00		3,900.00
4313010199.11	รายได้ค่าขอสำเนาประวัติ		6,700.00		800.00		7,500.00
4313010199.11	รายได้อื่น-ครุภัณฑ์ ที่ดินและสิ่งก่อสร้างรับโอนจาก สสจ./รพพ		2,015,550.00				2,015,550.00
4313010199.11	รายได้อื่น-เงินงบประมาณงบดำเนินงานรับ โอนจาก สสจ./รพค		1,254,710.00		6,750.00		1,261,460.00
4313010199.12	รายได้อื่น-เงินงบประมาณงบรายจ่ายอื่นรับ โอนจาก สสจ./รพค		65,000.00				65,000.00
4313010199.12	รายได้อื่น-เงินงบประมาณงบกลางรับ โอนจาก สสจ./รพค. /รพ		2,827,982.50				2,827,982.50
4313010199.20	รายได้ค่าธรรมเนียม UC		185,282.00		18,660.00		203,942.00
5101010101.10	เงินเดือนข้าราชการ(บริการ)	19,966,170.00		1,918,060.00		21,884,230.00	
5101010101.10	เงินเดือนข้าราชการ(สนับสนุน)	913,580.00		81,590.00		995,170.00	
5101010103.10	เงินประจำตำแหน่งวิชาชีพเฉพาะ(บริการ)	869,516.67		72,100.00		941,616.67	
5101010108.10	ค่าล่วงเวลา(สนับสนุน)	125,240.00		6,700.00		131,940.00	
5101010113.10	ค่าจ้างประจำ(บริการ)	627,890.00		57,670.00		685,560.00	
5101010113.10	ค่าจ้างประจำ(สนับสนุน)	661,200.00		61,020.00		722,220.00	
5101010113.10	ค่าจ้างชั่วคราว(บริการ)	1,982,802.00		225,470.00	1,760.01	2,206,511.99	
5101010113.10	ค่าจ้างชั่วคราว(สนับสนุน)	617,047.00		55,123.00		672,170.00	
5101010113.10	ค่าจ้างพนักงานกระทรวงสาธารณสุข (บริการ)	2,667,062.00		186,670.00	6,464.33	2,847,267.67	
5101010113.10	ค่าจ้างพนักงานกระทรวงสาธารณสุข (สนับสนุน)	2,103,701.50		227,370.00		2,331,071.50	
5101010115.10	เงินค่าตอบแทนพนักงานราชการ (บริการ)	368,200.00		22,750.00	117,950.00	273,000.00	
5101010115.10	เงินค่าตอบแทนพนักงานราชการ(สนับสนุน)	391,790.00		164,290.00		556,080.00	


 (นายศรวิรุทธิ์ ศรีบุญรินทร์)
 ผู้อำนวยการโรงพยาบาลนาด้วง

โรงพยาบาลนาด้วง 2565

รายงานงบทดลอง - ไม่รวมหมวดเฉพาะบัญชีที่มียอด

จากวันที่ 01 กันยายน 2565 ถึง 30 กันยายน 2565 จากรหัสบัญชี 1 ถึง 6 รวมแผนก รวมโครงการ รวมสาขา

พิมพ์วันที่ : 19 ตุลาคม 2565 เวลา : 15:39

Page 14 / 19

เลขที่บัญชี	รายการ	ยอดยกมา		ยอดประจำงวด		ยอดสะสม	
		เดบิต	เครดิต	เดบิต	เครดิต	เดบิต	เครดิต
5101010199.10	เงินตอบแทนรายเดือนสำหรับชำระค่าธรรมเนียมประจำ	106,400.00		5,600.00		112,000.00	
5101010199.10	ค่าตอบแทนในการปฏิบัติงานเวรหรือผลัดบ้านและผลัดคึกของ	410,652.00		37,680.00		448,332.00	
5101020103.10	เงินชดเชยสมาชิก กบข.	395,495.00		33,585.00		429,080.00	
5101020104.10	เงินสมทบ กบข.	474,562.50		50,377.50		524,940.00	
5101020105.10	เงินสมทบ กสจ.	38,672.70		3,560.70		42,233.40	
5101020106.10	เงินสมทบกองทุนประกันสังคมส่วนของนายจ้าง(เงินงบประมาณ	17,100.00		2,250.00		19,350.00	
5101020106.10	เงินสมทบประกันสังคมส่วนของนายจ้าง(เงินนอกงบประมาณ)	226,014.00		60,091.00		286,105.00	
5101020114.10	ค่าตอบแทนเพิ่มพิเศษสำหรับผู้ปฏิบัติงานด้านสาธารณสุข(พด:	453,500.00		4,500.00		458,000.00	
5101020114.11	ค่าตอบแทนเพิ่มพิเศษสำหรับผู้ปฏิบัติงานด้านสาธารณสุข(พด:	176,000.00		8,500.00		184,500.00	
5101020114.12	เงินเพิ่มสำหรับตำแหน่งที่มีเหตุพิเศษ (บริการ)	422,500.00				422,500.00	
5101020114.12	เงินเพิ่มสำหรับตำแหน่งที่มีเหตุพิเศษ (สนับสนุน)	104,000.00				104,000.00	
5101020116.10	เงินสมทบกองทุนทดแทน-เงินนอกงบประมาณ	14,621.00				14,621.00	
5101020199.10	เงินเพิ่มพิเศษสำหรับบุคลากรสาธารณสุขผู้ปฏิบัติงานในสถาน	372,000.00				372,000.00	
5101030101.10	เงินช่วยการศึกษาบุตร	112,200.00				112,200.00	
5102010199.10	ค่าใช้จ่ายด้านการฝึกอบรม-ในประเทศ(เงินนอกงบประมาณ)	198,314.00		55,460.00		253,774.00	
5103010199.10	ค่าใช้จ่ายเดินทางอื่น -ในประเทศ(เงินนอกงบประมาณ)	7,768.00				7,768.00	
5104010104.10	วัสดุสำนักงานใช้ไป	529,923.39		80,726.39		610,649.78	
5104010104.10	วัสดุยานพาหนะและขนส่งใช้ไป	26,954.00		14,800.00		41,754.00	
5104010104.10	วัสดุไฟฟ้าและวิทยุใช้ไป	150,806.50		14,675.00		165,481.50	
5104010104.10	วัสดุคอมพิวเตอร์ใช้ไป	401,230.00		24,600.00		425,830.00	
5104010104.10	วัสดุงานบ้านงานครัวใช้ไป	604,646.56		55,000.25		659,646.81	
5104010104.10	วัสดุก่อสร้างใช้ไป	115,586.00		9,479.00		125,065.00	

(นายศราวุธ ศรีบุรินทร์)

ผู้อำนวยการโรงพยาบาลนาด้วง

โรงพยาบาลนาด้วง 2565


รายงานงบทดลอง - ไม่รวมหมวดเฉพาะบัญชีที่มียอด

จากวันที่ 01 กันยายน 2565 ถึง 30 กันยายน 2565 จากรหัสบัญชี 1 ถึง 6 รวมแผนก รวมโครงการ รวมสาขา

พิมพ์วันที่ : 19 ตุลาคม 2565 เวลา : 15:39

Page 15 / 19

เลขที่บัญชี	รายการ	ยอดยกมา		ยอดประจำงวด		ยอดสะสม	
		เดบิต	เครดิต	เดบิต	เครดิต	เดบิต	เครดิต
5104010104.10	วัสดุอื่นใช้ไป	30.00		250.00		280.00	
5104010107.10	ค่าซ่อมแซมอาคารและสิ่งปลูกสร้าง	35,000.00				35,000.00	
5104010107.10	ค่าซ่อมแซมครุภัณฑ์สำนักงาน	18,755.00				18,755.00	
5104010107.10	ค่าซ่อมแซมครุภัณฑ์ยานพาหนะและขนส่ง	84,594.24		9,152.23		93,746.47	
5104010107.10	ค่าซ่อมแซมครุภัณฑ์วิทยาศาสตร์และการแพทย์	69,305.00		76,998.70		146,303.70	
5104010107.10	ค่าซ่อมแซมครุภัณฑ์คอมพิวเตอร์	17,085.00		300.00		17,385.00	
5104010107.10	ค่าซ่อมแซมครุภัณฑ์อื่น	15,480.00				15,480.00	
5104010107.11	ค่าจ้างเหมาบำรุงรักษากรุภัณฑ์วิทยาศาสตร์และการแพทย์(เครื่อง)	98,433.00		20,460.00		118,893.00	
5104010107.11	ค่าจ้างเหมาบำรุงรักษาเครื่องปรับอากาศ	52,075.00		19,200.00		71,275.00	
5104010110.10	ค่าเชื้อเพลิง	359,597.36		43,552.00		403,149.36	
5104010112.10	ค่าจ้างเหมาทำความสะอาด	150,000.00				150,000.00	
5104010112.10	ค่าจ้างเหมาประกอบอาหารผู้ป่วย	81,050.00				81,050.00	
5104010112.11	ค่าจ้างเหมาซักผ้า	2,200.00				2,200.00	
5104010112.11	ค่าจ้างเหมากำจัดขยะติดเชื้อ	323,117.00		23,478.00		346,595.00	
5104010112.11	ค่าจ้างเหมาบริการ อื่น(สนับสนุน)	1,699,284.00		236,800.00		1,936,084.00	
5104010112.11	ค่าจ้างตรวจทางห้องปฏิบัติการ (Lab)	475,340.00		51,578.00		526,918.00	
5104010112.11	ค่าจ้างตรวจทางห้องปฏิบัติการ(Lab) ฟันปลอม	83,260.00		13,275.00		96,535.00	
5104010115.10	ค่าธรรมเนียมธนาคาร	265.00		28.00		293.00	
5104020101.10	ค่าไฟฟ้า	1,515,889.67		186,502.77	5,691.89	1,696,700.55	
5104020103.10	ค่าน้ำประปาและ น้ำบาดาล	35,478.00		3,552.00		39,030.00	
5104020105.10	ค่าโทรศัพท์	18,210.86		8,371.69	202.54	26,380.01	
5104020106.10	ค่าบริการสื่อสารและโทรคมนาคม	30,986.00		1,926.00		32,912.00	


(นางฉกรรฐ จริวิรัตน์)
ผู้อำนวยการโรงพยาบาลนาด้วง


โรงพยาบาลนาด้วง 2565

รายงานงบทดลอง - ไม่รวมหมวดเฉพาะบัญชีที่มียอด

จากวันที่ 01 กันยายน 2565 ถึง 30 กันยายน 2565 จากรหัสบัญชี 1 ถึง 6 รวมแผนก รวมโครงการ รวมสาขา

พิมพ์วันที่ : 19 ตุลาคม 2565 เวลา : 15:39

เลขที่บัญชี	รายการ	ยอดยกมา		ยอดประจำงวด		ยอดสะสม	
		เดบิต	เครดิต	เดบิต	เครดิต	เดบิต	เครดิต
5104020107.10	ค่าไปรษณีย์และขนส่ง	3,696.00		776.00	46.00	4,426.00	
5104030203.10	ค่าเบี้ยประกันภัย	74,109.94				74,109.94	
5104030205.10	ยาใช้ไป	6,896,745.59		868,566.51		7,765,312.10	
5104030205.10	วัสดุเภสัชกรรมใช้ไป	108,820.00		28,460.00		137,280.00	
5104030205.10	วัสดุทางการแพทย์ทั่วไปใช้ไป	2,877,676.25		199,835.22		3,077,511.47	
5104030205.10	วัสดุออกซิเจนใช้ไป	279,120.20		27,606.00		306,726.20	
5104030205.10	วัสดุวิทยาศาสตร์และการแพทย์ใช้ไป	3,642,976.30		154,991.00		3,797,967.30	
5104030205.11	วัสดุบริโภคใช้ไป	1,261,409.00		87,404.00		1,348,813.00	
5104030205.11	วัสดุเครื่องแต่งกายใช้ไป	155,750.00				155,750.00	
5104030205.11	วัสดุทันตกรรมใช้ไป	250,135.22		47,892.63		298,027.85	
5104030206.10	ค่าจัดหาสินทรัพย์มูลค่าต่ำกว่าเกณฑ์	1,009,879.00		58,500.00		1,068,379.00	
5104030208.10	ค่ารับรองและพิธีการ	21,115.00				21,115.00	
5104030212.10	ค่าเช่าเบ็ดเตล็ด	6,000.00				6,000.00	
5104030299.10	ค่าใช้จ่ายตามโครงการ UC (P&P)	194,365.00		109,974.60		304,339.60	
5104030299.10	ค่าใช้จ่ายตามโครงการ (เงินนอกงบประมาณ)	275,316.15		84,220.00		359,536.15	
5104030299.20	ค่ารักษาตามจ่าย UC ในสังกัด สธ	9,011,556.84		903,099.17		9,914,656.01	
5104030299.20	ค่ารักษาตามจ่าย UC ต่างสังกัด สธ	348,465.50				348,465.50	
5104040102.10	ค่าตอบแทนพิเศษแพทย์ไม่ทำเวชปฏิบัติฯ(บริการ)	200,000.00		40,000.00		240,000.00	
5104040102.10	ค่าตอบแทนเงินเพิ่มพิเศษทันตแพทย์ไม่ทำเวชปฏิบัติฯ(บริก	280,000.00		60,000.00		340,000.00	
5104040102.10	ค่าตอบแทนเงินเพิ่มเภสัชกรไม่ทำเวชปฏิบัติฯ(บริการ)	45,000.00		10,000.00		55,000.00	
5104040102.10	ค่าตอบแทนในการปฏิบัติงานของเจ้าหน้าที่ (บริการ)	10,098,472.00				10,098,472.00	
5104040102.10	ค่าตอบแทนในการปฏิบัติงานของเจ้าหน้าที่ (สนับสนุน)	177,622.50				177,622.50	


 (นายครารัฐ ศรีบุรินทร์)
 ผู้อำนวยการโรงพยาบาลนาด้วง

โรงพยาบาลนาด้วง 2565

รายงานงบทดลอง - ไม่รวมหมวดเฉพาะบัญชีที่มียอด

จากวันที่ 01 กันยายน 2565 ถึง 30 กันยายน 2565 จากรหัสบัญชี 1 ถึง 6 รวมแผนก รวมโครงการ รวมสาขา

พิมพ์วันที่ : 19 ตุลาคม 2565 เวลา : 15:39

เลขที่บัญชี	รายการ	ยอดยกมา		ยอดประจำงวด		ยอดสะสม	
		เดบิต	เครดิต	เดบิต	เครดิต	เดบิต	เครดิต
5104040102.10	ค่าตอบแทนการปฏิบัติงานชั้นสูตรพลิกศท (เงินงบประมาณ)	5,100.00				5,100.00	
5104040102.10	ค่าตอบแทนปฏิบัติงานแพทย์สาขาส่งเสริมพิเศษ			15,000.00		15,000.00	
5104040102.11	ค่าตอบแทนปฏิบัติงานส่งเสริมสุขภาพและเวชปฏิบัติครอบครัว	265,260.00				265,260.00	
5104040102.11	ค่าตอบแทนการปฏิบัติงานลักษณะเบี่ยงเลียงหมาจ่าย (บริการ)।	292,700.00				292,700.00	
5104040102.11	ค่าตอบแทนการปฏิบัติงานลักษณะเบี่ยงเลียงหมาจ่าย (บริการ)।	2,823,500.00		530,600.00	415,650.00	2,938,450.00	
5104040102.11	ค่าตอบแทนการปฏิบัติงานลักษณะเบี่ยงเลียงหมาจ่าย (สนับสนุน)	714,700.00		73,500.00		788,200.00	
5104040199.10	ค่าตอบแทนในการปฏิบัติงานของเจ้าหน้าที่ (บริการ)	473,875.00		478,667.50		952,542.50	
5104040199.10	ค่าตอบแทนในการปฏิบัติงานของเจ้าหน้าที่ (สนับสนุน)	72,315.00		66,835.00		139,150.00	
5104040199.10	ค่าตอบแทนเงินเพิ่มพิเศษแพทย์ไม่ทำเวชปฏิบัติ ฯลฯ (บริการ)	20,000.00			20,000.00		
5104040199.10	ค่าตอบแทนเงินเพิ่มพิเศษทันตแพทย์ไม่ทำเวชปฏิบัติ ฯลฯ (บริ	30,000.00			30,000.00		
5104040199.10	ค่าตอบแทนเงินเพิ่มพิเศษเภสัชกรไม่ทำเวชปฏิบัติ ฯลฯ (บริกา	5,000.00			5,000.00		
5104040199.10	ค่าตอบแทนปฏิบัติงานส่งเสริมสุขภาพและเวชปฏิบัติครอบครัว	9,300.00		43,200.00		52,500.00	
5104040199.11	ค่าตอบแทนอื่น	21,900.00				21,900.00	
5104040199.11	ค่าตอบแทนการปฏิบัติงานชั้นสูตรพลิกศท(เงินนอกงบประมาณ	1,950.00				1,950.00	
5105010101.10	ค่าเสื่อมราคา -อาคารเพื่อการพักอาศัย	503,384.77		45,079.23		548,464.00	
5105010103.10	ค่าเสื่อมราคา -อาคารสำนักงาน	515,826.76		46,193.44		562,020.20	
5105010105.10	ค่าเสื่อมราคา -อาคารเพื่อประ โยชน์อื่น	89,520.99		8,016.81		97,537.80	
5105010107.10	ค่าเสื่อมราคา - สิ่งปลูกสร้าง	74,426.85		6,499.64		80,926.49	
5105010107.10	ค่าเสื่อมราคา -ระบบบำบัดน้ำเสีย	1,615.33		144.66		1,759.99	
5105010125.10	ค่าเสื่อมราคา-ครุภัณฑ์วิทยาศาสตร์ และการแพทย์	148,839.22		32,006.30		180,845.52	
5105010160.10	ค่าเสื่อมราคาอาคารสำนักงาน- Interface	718,806.30		64,370.71		783,177.01	
5105010160.10	ค่าเสื่อมราคาอาคารเพื่อประ โยชน์อื่น- Interface	90,144.72		11,358.87		101,503.59	

(นายศราวุธ ศรีบุรินทร์)

ผู้อำนวยการโรงพยาบาลนาด้วง


โรงพยาบาลนาด้วง 2565

รายงานงบทดลอง - ไม่รวมหมวดเฉพาะบัญชีที่มียอด

จากวันที่ 01 กันยายน 2565 ถึง 30 กันยายน 2565 จากรหัสบัญชี 1 ถึง 6 รวมแผนก รวมโครงการ รวมสาขา

พิมพ์วันที่ : 19 ตุลาคม 2565 เวลา : 15:39

เลขที่บัญชี	รายการ	ยอดยกมา		ยอดประจำงวด		ยอดสะสม	
		เดบิต	เครดิต	เดบิต	เครดิต	เดบิต	เครดิต
5105010160.10	ค่าเสื่อมราคาถึงปลุกสร้าง -Interface	422,099.24		43,425.37		465,524.61	
5105010160.10	ค่าเสื่อมราคาระบบประปา -Interface	6,212.64		556.36		6,769.00	
5105010160.10	ค่าเสื่อมราคาระบบไฟฟ้า -Interface	67,972.44		6,087.09		74,059.53	
5105010160.10	ค่าเสื่อมราคาระบบถนนภายใน - Interface	46,239.19		4,140.82		50,380.01	
5105010161.10	ค่าเสื่อมราคาครุภัณฑ์สำนักงาน- Interface	255,426.22		27,294.74		282,720.96	
5105010161.10	ค่าเสื่อมราคาครุภัณฑ์ยานพาหนะและขนส่ง -Interface	447,458.08		48,706.85		496,164.93	
5105010161.10	ค่าเสื่อมราคาครุภัณฑ์ไฟฟ้าและวิทยุ - Interface	256,345.08		22,919.01		279,264.09	
5105010161.10	ค่าเสื่อมราคาครุภัณฑ์โฆษณาและเผยแพร่ - Interface	34,310.77		4,202.30		38,513.07	
5105010161.10	ค่าเสื่อมราคาครุภัณฑ์การเกษตร- Interface	1,136.26		85.48		1,221.74	
5105010161.10	ค่าเสื่อมราคาครุภัณฑ์วิทยาศาสตร์และการแพทย์ -Interface	2,685,040.08		249,487.16		2,934,527.24	
5105010161.10	ค่าเสื่อมราคาอุปกรณ์คอมพิวเตอร์ - Interface	151,884.16		17,099.73		168,983.89	
5105010161.10	ค่าเสื่อมราคาครุภัณฑ์งานบ้านงานครัว -Interface	250,862.23		36,683.42		287,545.65	
5107010113.10	ค่าใช้จ่ายช่วยเหลือตามมาตรการของรัฐ(งบกลาง โควิด)	2,715,062.50				2,715,062.50	
5108010107.11	หนี้สงสัยจะสูญ- ลูกหนี้คำรักษาชำระเงิน OP	16,359.36		1,277.12	16,359.36	1,277.12	
5108010107.11	หนี้สงสัยจะสูญ- ลูกหนี้คำรักษาชำระเงิน IP	7,157.12		1,927.08	7,157.12	1,927.08	
5108010107.20	หนี้สงสัยจะสูญ-ลูกหนี้คำรักษา UC -OPD นอก CUP (ในจังหวัด)	1,146.00		1,936.06	1,146.00	1,936.06	
5112010103.10	ค่าสวัสดิการสังคม-อื่น	822,710.75		307,030.75		1,129,741.50	
5203010119.10	ค่าจำหน่าย-ครุภัณฑ์วิทยาศาสตร์และการแพทย์	131.00				131.00	
5203010120.10	ค่าจำหน่าย-อุปกรณ์คอมพิวเตอร์	15.00				15.00	
5203010141.10	ค่าจำหน่าย - ครุภัณฑ์ Interface	1,740.00				1,740.00	
5212010199.10	ค่าใช้จ่ายลักษณะอื่น	82,794.64		33,000.00		115,794.64	


 (นายสุรารุส ศรีบูรณ์ศรี)
 ผู้อำนวยการโรงพยาบาลนาด้วง

โรงพยาบาลนาด้วง 2565

รายงานงบทดลอง - ไม่รวมหมวดเฉพาะบัญชีที่มียอด

จากวันที่ 01 กันยายน 2565 ถึง 30 กันยายน 2565 จากรหัสบัญชี 1 ถึง 6 รวมแผนก รวมโครงการ รวมสาขา

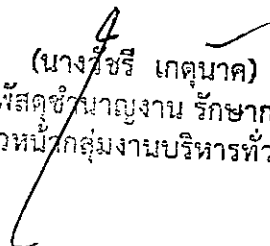
พิมพ์วันที่ : 19 ตุลาคม 2565 เวลา : 15:39

Page 19 / 19

เลขที่บัญชี	รายการ	ยอดยกมา		ยอดประจำงวด		ยอดสะสม	
		เดบิต	เครดิต	เดบิต	เครดิต	เดบิต	เครดิต
5212010199.11	ค่าใช้จ่ายอื่น-เงินนอกงบประมาณโอนไปสตจ./รพศ./รพท./ร	5,272,286.00		122,276.45		5,394,562.45	
		314,277,328.60	314,277,328.60	63,234,682.41	63,234,682.41	333,977,567.04	333,977,567.04



นางสาวพัชรา นवलสะอาด
นักวิชาการเงินและบัญชี



(นางสาวศิริ เกตุนาถ)
เจ้าพนักงานพัสดุชำนาญงาน รักษาการในตำแหน่ง
หัวหน้ากลุ่มงานบริหารทั่วไป



(นายศราวุธ ศรีบูรินทร์)
ผู้อำนวยการโรงพยาบาลนาด้วง



บันทึกข้อความ

ส่วนราชการ โรงพยาบาลนาด้วง กลุ่มงานบริหารทั่วไป โทร ๐๔๒-๘๘๗๐๙๔

ที่ ลย ๐๐๓๒.๓๐๑.๓/๒๑๖

วันที่ ๑๘ ตุลาคม ๒๕๖๕

เรื่อง รายงานสถานการณ์การเงินการคลัง เดือน กันยายน ๒๕๖๕

เรียน ผู้อำนวยการโรงพยาบาลนาด้วง

กลุ่มงานบริหารทั่วไปงานการเงินและบัญชี ขอรายงานสถานการณ์การเงินการคลังของโรงพยาบาล ตามแนวทางการวิเคราะห์ความเสี่ยงทางการเงิน Risk Score ของโรงพยาบาล และเพื่อเป็นการเฝ้าระวังสถานการณ์การเงินการคลัง ของโรงพยาบาลตามเกณฑ์เขตสุขภาพที่ ๘ ประจำเดือน กันยายน ๒๕๖๕ ณ วันที่ ๑๘ ตุลาคม ๒๕๖๕

ทั้งนี้จึงขอส่งรายงานสถานการณ์การเงินการคลัง ประจำเดือน กันยายน ๒๕๖๕ เพื่อประกอบการบริหารและพัฒนาประสิทธิภาพการเงินการคลังต่อไปรายละเอียดตามเอกสารที่แนบ

จึงเรียนมาเพื่อโปรดพิจารณา

(นางสาวพัชรา นวลสะอาด)

นักวิชาการเงินและบัญชี

ความเห็นของหัวหน้ากลุ่มงานบริหารทั่วไป

- ได้ตรวจสอบหลักฐานถูกต้องแล้ว

(นางวิชรี เกตุนาค)

เจ้าพนักงานพัสดุ ชำนาญงาน

รักษาการในตำแหน่งหัวหน้ากลุ่มงานบริหารทั่วไป

ทราบ

(นายศรวุธ ศรีรินทร์)

ผู้อำนวยการโรงพยาบาลนาด้วง

งบแสดงสถานะการเงิน

น้ำตาล่วง,รพช.

งบหน่วยงาน

30/09/2565

สินทรัพย์หมุนเวียน

เงินสดในมือ	0.00	0.00%
เงินฝากคลัง	332,670.00	0.38%
เงินฝากและรายการเทียบเท่าเงินสดอื่น	36,957,646.77	41.95%
ลูกหนี้เงินยืม	0.00	0.00%
ลูกหนี้หมุนเวียนและรายได้ค้างรับอื่น	17,314,555.27	19.65%
ค่าเผื่อหนี้สงสัยจะสูญ ค่าขายสินค้าและบริการ	-5,140.26	-0.01%
สินค้าและวัสดุคงเหลือ	2,188,835.90	2.48%
สินทรัพย์หมุนเวียนอื่น	451.00	0.00%
	56,789,018.68	64.47%

สินทรัพย์ไม่หมุนเวียน

อาคารเพื่อการพักอาศัย	4,741,145.89	5.38%
อาคารสำนักงาน	587,604.47	0.67%
อาคารเพื่อประโยชน์อื่น	436,865.72	0.50%
สิ่งปลูกสร้าง	324,305.90	0.37%
อาคารและสิ่งปลูกสร้าง - Interface	10,800,428.26	12.26%
ครุภัณฑ์สำนักงาน	11.00	0.00%
ครุภัณฑ์ยานพาหนะและขนส่ง	8.00	0.00%
ครุภัณฑ์ไฟฟ้าและวิทยุ	8.00	0.00%
ครุภัณฑ์โฆษณาและเผยแพร่	2.00	0.00%
ครุภัณฑ์การเกษตร	3.00	0.00%
ครุภัณฑ์ก่อสร้าง	1.00	0.00%
ครุภัณฑ์วิทยาศาสตร์และการแพทย์	1,811,938.75	2.06%
ครุภัณฑ์คอมพิวเตอร์	14.00	0.00%
ครุภัณฑ์งานบ้านงานครัว	14.00	0.00%
ครุภัณฑ์ - Interface	12,601,013.19	14.30%
สินทรัพย์ไม่มีตัวตน - Interface	0.00	0.00%
	31,303,363.18	35.53%
	88,092,381.86	100.00%
สินทรัพย์	88,092,381.86	100.00%

หนี้สินหมุนเวียน

เจ้าหนี้อื่น เงินนอกงบประมาณฝากธนาคารพาณิชย์	3,454,209.62	3.92%
ค่าใช้จ่ายค้างจ่ายอื่น	1,086,479.27	1.23%
รายได้รับล่วงหน้า	25,956.79	0.03%
รายได้รอการรับรู้	116,850.40	0.13%
เงินรับฝากทั่วไป	590,441.14	0.67%
เงินประกัน	332,670.00	0.38%
	5,606,607.22	6.36%

หนี้สินไม่หมุนเวียน

รายได้รอการรับรู้	2,837,354.63	3.22%
	2,837,354.63	3.22%
	8,443,961.85	9.59%

ทุนตั้งต้น

รายได้สูง/(ต่ำ)กว่า ค่าใช้จ่ายสุทธิ	24,389,033.83	27.69%
-------------------------------------	---------------	--------

งบแสดงสถานะการเงิน

นาดัง,รพช.

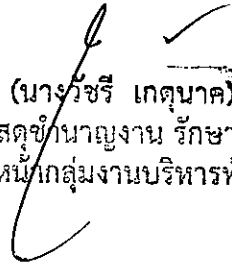
งบหน่วยงาน

30/09/2565


รายได้สูง/(ต่ำ)กว่า ค่าใช้จ่ายสะสม	22,913,476.40	26.01%
ทุน	32,345,909.78	36.72%
	79,648,420.01	90.41%
หนี้สินและทุน	79,648,420.01	90.41%
	88,092,381.86	100.00%



นางสาวพิชรา นวลสะอาด
นักวิชาการเงินและบัญชี



(นางวัชรี เกตุภาค)
เจ้าพนักงานพัสดุชำนาญงาน รักษาการในตำแหน่ง
หัวหน้ากลุ่มงานบริหารทั่วไป



(นายศรารุท ศรีปรีนทร์)
ผู้อำนวยการโรงพยาบาลนาดัง


นาต้วง,รพช.
งบแสดงผลการดำเนินงาน
งบหน่วยงาน 30/09/2565
รายได้


รายได้จากการให้บริการของหน่วยงาน	581,103.84	0.44%
รายได้คำร้รักษาพยาบาล	9,557,833.44	7.21%
รายได้คำร้รักษาพยาบาลสำหรับโครงการสุขภาพถ้วนหน้า UC	81,145,308.58	61.25%
รายได้คำร้รักษาพยาบาลจากกองทุน	4,919,943.20	3.71%
รายได้จากการช่วยเหลือเพื่อการดำเนินงานของหน่วยงาน	426,439.56	0.32%
รายได้จากการบริจาคของหน่วยงาน	1,498,969.18	1.13%
รายได้ดอกเบี้ยเงินฝากจากสถาบันการเงิน	82,292.17	0.06%
รายได้จากการขายสินทรัพย์ของหน่วยงาน	3,833.00	0.00%
รายได้จากเงินงบประมาณ	27,692,630.07	20.90%
รายได้อื่น	6,578,672.99	4.97%
	132,487,026.03	100.00%


ค่าใช้จ่าย

เงินเดือนและค่าจ้าง	34,807,169.83	26.27%
ค่าใช้จ่ายบุคลากรอื่น	2,857,329.40	2.16%
เงินช่วยเหลือพนักงานและครอบครัวด้านการศึกษา	112,200.00	0.08%
ค่าใช้จ่ายด้านการฝึกอบรม ภายในประเทศ	253,774.00	0.19%
ค่าใช้จ่ายเดินทาง ภายในประเทศ	7,768.00	0.01%
ค่าวัสดุ ค่าซ่อมแซมและบำรุงรักษา	2,948,694.62	2.23%
ค่าจ้างเหมาบริการ	3,139,382.00	2.37%
ค่าธรรมเนียมธนาคาร	293.00	0.00%
ค่าสาธารณูปโภค	1,799,448.56	1.36%
ค่าใช้จ่ายอื่น ๆ	74,109.94	0.06%
ต้นทุนบริการ	16,887,387.92	12.75%
ค่าครุภัณฑ์มูลค่าต่ำกว่าเกณฑ์	1,068,379.00	0.81%
ค่ารับรองและพิธีการ	21,115.00	0.02%
ค่าใช้จ่ายจากการดำเนินงานอื่น	10,926,997.26	8.25%
ค่าเช่าอสังหาริมทรัพย์	6,000.00	0.00%
ค่าตอบแทน	16,383,847.00	12.37%
ค่าเสื่อมราคาและค่าตัดจำหน่าย	1,471,554.00	1.11%
ค่าเสื่อมราคา - อาคารและสิ่งปลูกสร้าง Interface	5,970,355.32	4.51%
ค่าใช้จ่ายเงินอุดหนุน - เพื่อการดำเนินงาน	2,715,062.50	2.05%
หนี้สูญและหนี้สงสัยจะสูญ	5,140.26	0.00%
ค่าจำหน่ายจากการขายทรัพย์สิน	1,886.00	0.00%
ค่าใช้จ่ายอื่น	6,640,098.59	5.01%
	108,097,992.20	81.59%

24,389,033.83 18.41%


นางสาวพัชรา นवलสะอาด
นักวิชาการเงินและบัญชี


(นางวิชรี เกตุนาค)
เจ้าพนักงานพัสดุชำนาญงาน รักษาการในตำแหน่ง
หัวหน้ากลุ่มงานบริหารทั่วไป


(นายศรทาวุช ศรีบุรินทร์)
ผู้อำนวยการโรงพยาบาลนาต้วง

หมายเหตุประกอบงบการเงิน

นำตั้ง,รพช.

งบแสดงสถานะการเงิน

30/09/2565

1.1.1 เงินสดและรายการเทียบเท่าเงินสด

เงินสด	0.00	0.00%
เงินฝากคคลัง - หน่วยงานย่อย	332,670.00	0.38%
เงินฝากธนาคาร - นอกระบบประมาณ ออมทรัพย์	34,347,986.88	38.99%
เงินฝากธนาคาร - นอกระบบประมาณรอการจัดสรรออมทรัพย์	734,927.23	0.83%
เงินฝากธนาคาร - นอกระบบประมาณที่มีวัตถุประสงค์เฉพาะออมทรัพย์	1,868,268.02	2.12%
เงินฝากธนาคาร - นอกระบบประมาณที่มีวัตถุประสงค์เฉพาะ ออมทรัพย์ (งบลงทุน UC)	6,464.64	0.01%
1.1.1 เงินสดและรายการเทียบเท่าเงินสด	37,290,316.77	42.33%

1.1.2 ลูกหนี้หมุนเวียนและรายได้ค้างรับ

ลูกหนี้เงินยืม - เงินสำรอง	0.00	0.00%
รายได้ค้างรับส่วนต่างค่ารักษาที่ต่ำกว่า IP - Non UC	34,459.32	0.04%
ลูกหนี้ค่ารักษา - คนต่างตัวและแรงงานต่างตัว OP	0.00	0.00%
ลูกหนี้ค่ารักษาบุคคลที่มีปัญหาสถานะและสิทธิ - เบิกจากส่วนกลาง IP	74,187.28	0.08%
ลูกหนี้ค่ารักษา - ชำระเงิน OP	15,964.00	0.02%
ลูกหนี้ค่ารักษา - ชำระเงิน IP	24,088.45	0.03%
ลูกหนี้ค่ารักษาประกันสังคม IP - นอกเครือข่าย ต่างสังกัด สป.สธ.	8,700.00	0.01%
ลูกหนี้ค่ารักษา - พรบ.รศ OP	16,371.00	0.02%
ลูกหนี้ค่ารักษา - พรบ.รศ IP	27,074.00	0.03%
ลูกหนี้ค่ารักษา - เบิกจ่ายตรง อปท. OP	572,520.25	0.65%
ลูกหนี้ค่ารักษา-เบิกจ่ายตรงกรมบัญชีกลาง OP	166,956.50	0.19%
รายได้ค้างรับ - บุคคลภายนอก	13,983,964.89	15.87%
ลูกหนี้ค่ารักษา - เบิกจ่ายตรงกรมบัญชีกลาง IP	372,438.68	0.42%
รายได้ค้างรับส่วนต่างค่ารักษาที่ต่ำกว่า OP - UC	60,789.58	0.07%
รายได้ค้างรับส่วนต่างค่ารักษาที่ต่ำกว่า IP - UC	157,469.56	0.18%
ลูกหนี้ค่ารักษา - เบิกจ่ายตรง อปท. IP	275,674.68	0.31%
ลูกหนี้ค่ารักษา UC - OP นอก CUP (ในจังหวัดสังกัด สธ.)	64,535.26	0.07%
ลูกหนี้ค่าตรวจสุขภาพหน่วยงานภาครัฐ	780.00	0.00%
ลูกหนี้ - ระบบปฏิบัติการฉุกเฉิน	74,250.00	0.08%
ลูกหนี้ค่ารักษา - บุคคลที่มีปัญหาสถานะและสิทธิ OP ใน CUP	0.00	0.00%
ลูกหนี้ค่ารักษา UC - IP	841,438.25	0.96%
ลูกหนี้ค่ารักษาประกันสังคม - ค่าใช้จ่ายสูง IP	0.00	0.00%
ลูกหนี้ค่ารักษาดำเนินการสร้างเสริมสุขภาพและป้องกันโรค (P&P)	0.00	0.00%
ลูกหนี้ค่ารักษา UC - OP บริการเฉพาะ (CR)	148,680.25	0.17%
ลูกหนี้ค่ารักษา UC - IP บริการเฉพาะ (CR)	59,894.80	0.07%
ลูกหนี้ค่าบริการสาธารณสุขสำหรับโรคติดเชื้อไวรัสโคโรนา - IP จาก สปสช.	0.00	0.00%
ลูกหนี้ค่ารักษาประกันสังคม OP -เครือข่าย	98,297.10	0.11%
ลูกหนี้ค่ารักษาประกันสังคม IP - เครือข่าย	101,538.22	0.12%
ลูกหนี้ค่ารักษาประกันสังคม - กองทุนทดแทน	27,609.70	0.03%
ลูกหนี้ค่ารักษาประกันสังคม - ค่าใช้จ่ายสูง/อุบัติเหตุ/ฉุกเฉิน OP	92,200.00	0.10%
ลูกหนี้ค่ารักษาประกันสังคม 72 ชั่วโมงแรก	14,673.50	0.02%
ลูกหนี้ค่ารักษา UC- OP ใน CUP	0.00	0.00%
ลูกหนี้ค่าบริการสาธารณสุขสำหรับโรคติดเชื้อไวรัสโคโรนา - OP จาก สปสช.	0.00	0.00%
ค่าเผื่อนหนี้สงสัยจะสูญ - ลูกหนี้ค่ารักษาชำระเงิน OP	-1,277.12	0.00%
ค่าเผื่อนหนี้สงสัยจะสูญ - ลูกหนี้ค่ารักษาชำระเงิน IP	-1,927.08	0.00%
ค่าเผื่อนหนี้สงสัยจะสูญ - ลูกหนี้ค่ารักษา UC- OP นอก CUP (ในจังหวัด)	-1,936.06	0.00%
1.1.2 ลูกหนี้หมุนเวียนและรายได้ค้างรับ	17,309,415.01	19.65%

1.1.5 สินค้าและวัสดุคงเหลือ

ยา	852,774.19	0.97%
วัสดุอื่น	0.00	0.00%
วัสดุก่อสร้าง	0.00	0.00%
วัสดุยานพาหนะและขนส่ง	0.00	0.00%
วัสดุงานบ้านงานครัว	119,271.00	0.14%
วัสดุคอมพิวเตอร์	76,705.10	0.09%

หมายเหตุประกอบงบการเงิน

นาดวง,รพช.

งบแสดงสถานะการเงิน

30/09/2565

วัสดุไฟฟ้าและวิทยุ		14,908.00	0.02%
วัสดุเชื้อเพลิงและหล่อลื่น		0.00	0.00%
วัสดุเครื่องแต่งกาย		158,600.00	0.18%
วัสดุบริโภค		0.00	0.00%
วัสดุทันตกรรม		107,920.91	0.12%
วัสดุวิทยาศาสตร์และการแพทย์		87,328.10	0.10%
วัสดุเภสัชกรรม		128,700.00	0.15%
วัสดุการแพทย์ทั่วไป		551,710.05	0.63%
วัสดุสำนักงาน		90,918.55	0.10%
	1.1.5 สินค้าและวัสดุคงเหลือ	2,188,835.90	2.48%
1.1.6 สินทรัพย์หมุนเวียนอื่น			
ค่าใช้จ่ายจ่ายล่วงหน้า		451.00	0.00%
	1.1.6 สินทรัพย์หมุนเวียนอื่น	451.00	0.00%
	สินทรัพย์หมุนเวียน	56,789,018.68	64.47%
1.2.4 อาคาร			
อาคารเพื่อการพักอาศัย		16,905,510.00	19.19%
ค่าเสื่อมราคาสะสม - อาคารเพื่อการพักอาศัย		-12,164,364.11	-13.81%
ค่าเสื่อมราคาสะสม - อาคารสำนักงาน		-16,653,430.53	-18.90%
อาคารสำนักงาน		17,241,035.00	19.57%
อาคารเพื่อประโยชน์อื่น		2,959,545.00	3.36%
ค่าเสื่อมราคาสะสม-อาคารเพื่อประโยชน์อื่น		-2,522,679.28	-2.86%
สิ่งปลูกสร้าง		3,273,930.00	3.72%
ระบบบำบัดน้ำเสีย		44,000.00	0.05%
ค่าเสื่อมราคาสะสม-สิ่งปลูกสร้าง		-2,967,359.11	-3.37%
ค่าเสื่อมราคาสะสม-ระบบบำบัดน้ำเสีย		-26,264.99	-0.03%
ค่าเสื่อมราคาสะสมอาคารสำนักงาน-Interface		-3,140,427.24	-3.56%
ค่าเสื่อมราคาสะสมระบบไฟฟ้า -Interface		-423,142.53	-0.48%
ค่าเสื่อมราคาสะสมระบบถนนภายใน-Interface		-394,781.91	-0.45%
ค่าเสื่อมราคาสะสมระบบประปา -Interface		-43,968.30	-0.05%
ค่าเสื่อมราคาสะสมสิ่งปลูกสร้าง -Interface		-1,757,293.04	-1.99%
ค่าเสื่อมราคาสะสมอาคารเพื่อประโยชน์ อื่น - Interface		-338,227.33	-0.38%
ระบบถนนภายใน-Interface		755,700.00	0.86%
ระบบไฟฟ้า-Interface		1,110,893.11	1.26%
ระบบประปา-Interface		101,535.00	0.12%
สิ่งปลูกสร้าง-Interface		4,276,330.00	4.85%
อาคารสำนักงาน-Interface		7,923,618.00	8.99%
อาคารเพื่อประโยชน์ อื่น-Interface		2,730,192.50	3.10%
	1.2.4 อาคาร	16,890,350.24	19.17%
1.2.5 ครุภัณฑ์			
ครุภัณฑ์สำนักงาน		333,138.50	0.38%
ค่าเสื่อมราคาสะสม-ครุภัณฑ์สำนักงาน		-333,127.50	-0.38%
ครุภัณฑ์ยานพาหนะและขนส่ง		7,634,618.35	8.67%
ค่าเสื่อมราคาสะสม -ครุภัณฑ์ยานพาหนะและขนส่ง		-7,634,610.35	-8.67%
ครุภัณฑ์ไฟฟ้าและวิทยุ		807,280.00	0.92%
ค่าเสื่อมราคาสะสม-ครุภัณฑ์ไฟฟ้าและวิทยุ		-807,272.00	-0.92%
ครุภัณฑ์โฆษณาและเผยแพร่		44,990.00	0.05%
ค่าเสื่อมราคาสะสม-ครุภัณฑ์โฆษณาและเผยแพร่		-44,988.00	-0.05%
ครุภัณฑ์การเกษตร		85,500.00	0.10%
ค่าเสื่อมราคาสะสม -ครุภัณฑ์การเกษตร		-85,497.00	-0.10%
ครุภัณฑ์ก่อสร้าง		8,000.00	0.01%
ค่าเสื่อมราคาสะสม-ครุภัณฑ์ก่อสร้าง		-7,999.00	-0.01%
ครุภัณฑ์วิทยาศาสตร์และการแพทย์		9,802,828.85	11.13%

หมายเหตุประกอบงบการเงิน

นาดวง,รพช.

งบแสดงสถานะการเงิน

30/09/2565

ค่าเสื่อมราคาสะสม-ครุภัณฑ์วิทยา ศาสตร์และการแพทย์	-7,990,890.10	-9.07%	
ครุภัณฑ์คอมพิวเตอร์	335,211.00	0.38%	
ค่าเสื่อมราคาสะสม-ครุภัณฑ์คอมพิวเตอร์	-335,197.00	-0.38%	
ครุภัณฑ์งานบ้านงานครัว	702,338.00	0.80%	
ค่าเสื่อมราคาสะสม-ครุภัณฑ์งานบ้านงานครัว	-702,324.00	-0.80%	
ค่าเสื่อมราคาสะสมครุภัณฑ์ไฟฟ้าและวิทยุ-Interface	-1,651,926.39	-1.88%	
ค่าเสื่อมราคาสะสมครุภัณฑ์สำนักงาน-Interface	-2,781,170.94	-3.16%	
ค่าเสื่อมราคาสะสมครุภัณฑ์อื่น-Interface	-17,522.00	-0.02%	
ค่าเสื่อมราคาสะสมครุภัณฑ์งานบ้านงานครัว-Interface	-1,158,442.10	-1.32%	
ค่าเสื่อมราคาสะสมครุภัณฑ์คอมพิวเตอร์-Interface	-2,242,958.46	-2.55%	
ค่าเสื่อมราคาสะสมครุภัณฑ์วิทยาศาสตร์และการแพทย์-Interface	-12,269,037.09	-13.93%	
ค่าเสื่อมราคาสะสมครุภัณฑ์ก่อสร้าง-Interface	-103,385.00	-0.12%	
ค่าเสื่อมราคาสะสมครุภัณฑ์โฆษณาและเผยแพร่-Interface	-270,146.53	-0.31%	
ค่าเสื่อมราคาสะสมครุภัณฑ์ยานพาหนะและขนส่ง-Interface	-1,984,423.44	-2.25%	
ครุภัณฑ์โฆษณาและเผยแพร่-Interface	531,340.01	0.60%	
ค่าเสื่อมราคาสะสมครุภัณฑ์การเกษตร-Interface	-425,771.37	-0.48%	
ครุภัณฑ์อื่น-Interface	17,525.00	0.02%	
ครุภัณฑ์ไฟฟ้าและวิทยุ-Interface	2,042,640.00	2.32%	
ครุภัณฑ์การเกษตร-Interface	425,880.00	0.48%	
ครุภัณฑ์ก่อสร้าง-Interface	103,393.00	0.12%	
ครุภัณฑ์วิทยาศาสตร์และการแพทย์-Interface	21,206,230.00	24.07%	
ครุภัณฑ์สำนักงาน-Interface	3,416,868.00	3.88%	
ครุภัณฑ์คอมพิวเตอร์-Interface	2,583,895.50	2.93%	
ครุภัณฑ์งานบ้านงานครัว-Interface	2,158,415.00	2.45%	
ครุภัณฑ์ยานพาหนะและขนส่ง-Interface	3,019,610.00	3.43%	
	1.2.5 ครุภัณฑ์	14,413,012.94	16.36%
1.2.6 สินทรัพย์ไม่มีตัวตน			
โปรแกรมคอมพิวเตอร์ -Interface	95,000.00	0.11%	
ค่าตัดจำหน่ายสะสมโปรแกรมคอมพิวเตอร์ - Interface	-95,000.00	-0.11%	
	1.2.6 สินทรัพย์ไม่มีตัวตน	0.00	0.00%
	สินทรัพย์ไม่หมุนเวียน	31,303,363.18	35.53%
2.1.1 เจ้าหนี้ระยะสั้น			
เจ้าหนี้-ค่าจ้างเหมาตรวจห้องปฏิบัติการ (LAB)	47,753.00	0.05%	
เจ้าหนี้-ยา	1,212,046.75	1.38%	
เจ้าหนี้ - ที่ดิน อาคาร และสิ่งปลูกสร้าง	0.00	0.00%	
เจ้าหนี้-วัสดุทันตกรรม	71,708.79	0.08%	
เจ้าหนี้-วัสดุเภสัชกรรม	97,800.00	0.11%	
เจ้าหนี้ - ครุภัณฑ์	372,200.00	0.42%	
เจ้าหนี้-อื่น	178,576.70	0.20%	
เจ้าหนี้ -วัสดุอื่น	308,917.00	0.35%	
เจ้าหนี้-วัสดุการแพทย์ทั่วไป	149,137.38	0.17%	
เจ้าหนี้ค่ารักษา OP-UC นอก CUP (ในจังหวัดสังกัด สธ.)	739,800.00	0.84%	
เจ้าหนี้ - วัสดุวิทยาศาสตร์และการแพทย์	276,270.00	0.31%	
	2.1.1 เจ้าหนี้ระยะสั้น	3,454,209.62	3.92%
2.1.2 ค่าใช้จ่ายค้างจ่าย			
ค่าตอบแทนอื่นค้างจ่าย	6,700.00	0.01%	
ค่าใช้จ่ายโครงการ P&P ค้างจ่าย	25,500.00	0.03%	
ค่าใช้จ่ายค้างจ่ายอื่น-บุคคลภายนอก	23,900.00	0.03%	
ค่าสาธารณูปโภคค้างจ่าย	197,073.77	0.22%	
ค่าตอบแทนในการปฏิบัติงานของเจ้าหน้าที่ (สนับสนุน) ค้างจ่าย	66,835.00	0.08%	
ค่าตอบแทนในการปฏิบัติงานของเจ้าหน้าที่ (บริการ) ค้างจ่าย	559,547.50	0.64%	
ค่าจ้างชั่วคราวค้างจ่าย (บริการ)	151,800.00	0.17%	

หมายเหตุประกอบงบการเงิน

นำดวง,รพช.

งบแสดงสถานะการเงิน

30/09/2565

ค่าจ้างชั่วคราวค้างจ่าย (สนับสนุน)		55,123.00	0.06%
ค่าตอบแทนการปฏิบัติงานในลักษณะเบี่ยงเสี่ยงเหมาจ่ายค้างจ่าย		0.00	0.00%
2.1.2 ค่าใช้จ่ายค้างจ่าย		1,086,479.27	1.23%
2.1.3 รายได้รับล่วงหน้า			
รายได้ค่ารักษาแรงงานต่างด้าวรับล่วงหน้า		25,956.79	0.03%
2.1.3 รายได้รับล่วงหน้า		25,956.79	0.03%
2.1.5 รายได้รอการรับรู้			
รายได้เงินช่วยเหลือรอการรับรู้		116,850.40	0.13%
2.1.5 รายได้รอการรับรู้		116,850.40	0.13%
2.1.6 เงินรับฝากระยะสั้น			
เงินรับฝากกองทุน UC -นอกเหนือ Fixed Cost		493,372.75	0.56%
เงินรับฝากกองทุนแรงงานต่างด้าว-P&P		941.00	0.00%
เงินรับฝากกองทุนแรงงานต่างด้าว-ค่าบริหารจัดการ		595.00	0.00%
เงินรับฝากกองทุน UC วัสดุ		0.00	0.00%
เงินรับฝากอื่น(หมุนเวียน)		0.00	0.00%
เงินสมทบประกันสังคมส่วนของผู้จ้าง(เงินนอกงบประมาณ)		23,900.00	0.03%
เงินรับฝากหักจากเงินเดือน		24,300.00	0.03%
ภาษีเงินได้หัก ณ ที่จ่ายรอนำส่ง		45,739.39	0.05%
เงินรับฝากกองทุน UC		0.00	0.00%
เงินรับฝากกองทุนแรงงานต่างด้าว-ค่าใช้จ่ายสูง		1,593.00	0.00%
เงินประกันอื่น - เงินมัดจำประกันสัญญา		332,670.00	0.38%
2.1.6 เงินรับฝากระยะสั้น		923,111.14	1.05%
หนี้สินหมุนเวียน		5,606,607.22	6.36%
2.2.3 หนี้สินไม่หมุนเวียนอื่น			
รายได้จากเงินบริจาครอการรับรู้		2,837,354.63	3.22%
2.2.3 หนี้สินไม่หมุนเวียนอื่น		2,837,354.63	3.22%
หนี้สินไม่หมุนเวียน		2,837,354.63	3.22%
รายได้สูง/(ต่ำ)กว่า ค่าใช้จ่ายสุทธิ			
รายได้ค่ารักษาเบิกจ่ายตรง- อปท. OP		770,934.21	0.88%
รายได้ค่ารักษาเบิกจ่ายตรง-อปท. IP		692,253.14	0.79%
ส่วนต่างค่ารักษาที่สูงกว่าข้อตกลงในการจ่ายตาม DRG -เบิกจ่ายตรง - อปท.		-362,277.68	-0.41%
ส่วนต่างค่ารักษาที่ต่ำกว่าข้อตกลงในการจ่ายตาม DRG -เบิกจ่ายตรง - อปท.		53,463.79	0.06%
รายได้ค่ารักษา UC -OP ใน CUP		31,345,613.40	35.58%
รายได้กองทุน UC (งบลงทุน)		2,046,281.55	2.32%
รายได้ค่ารักษา UC - OP นอก CUP ในจังหวัด		403,875.31	0.46%
รายได้ค่ารักษา พรบ.รท IP		155,206.50	0.18%
รายได้ค่าตรวจสุขภาพ-หน่วยงานภาครัฐ		118,450.00	0.13%
ค่าใช้จ่ายอื่น-เงินนอกงบประมาณโอนไป สสจ./รพศ./รพท./รพช./รพ.สต.		-5,394,562.45	-6.12%
รายได้ค่ารักษา พรบ.รท OP		122,400.00	0.14%
ส่วนต่างค่ารักษาที่ต่ำกว่าข้อตกลงในการจ่ายตาม DRG -เบิกจ่ายตรงกรมบัญชีกลาง		119,255.62	0.14%
ส่วนต่างค่ารักษาที่สูงกว่าข้อตกลงในการจ่ายตาม DRG -เบิกจ่ายตรงกรมบัญชีกลาง		-1,913,804.71	-2.17%
รายได้ค่ารักษาเบิกจ่ายตรงกรมบัญชีกลาง IP		4,053,167.77	4.60%
รายได้ค่ารักษาเบิกจ่ายตรงกรมบัญชีกลาง OP		3,508,461.25	3.98%
รายได้ค่ารักษาชำระเงิน IP		888,145.00	1.01%
รายได้ค่ารักษาชำระเงิน OP		1,434,782.55	1.63%
รายได้ค่ารักษาเบิกต้นสังกัด IP		35,846.00	0.04%
รายได้จากระบบปฏิบัติ การฉุกเฉิน (EMS)		315,250.00	0.36%
รายได้กองทุน UC - OP แบบเหมาจ่ายต่อผู้มีสิทธิ		275,224.45	0.31%
รายได้สนับสนุนยาและอื่น ๆ		147,403.84	0.17%
ยาใช้ไป		-7,765,312.10	-8.81%
ค่าจ้างเหมาค่าจัดขยะติดเชื้อ		-346,595.00	-0.39%
ค่าจ้างเหมาบริการอื่น(สนับสนุน)		-1,936,084.00	-2.20%

หมายเหตุประกอบงบการเงิน

นำดวง,รพช.

งบแสดงสถานะการเงิน

30/09/2565

ค่าจ้างตรวจทางห้องปฏิบัติการ (Lab)	-623,453.00	-0.71%
ค่าธรรมเนียมธนาคาร	-293.00	0.00%
ค่าไฟฟ้า	-1,696,700.55	-1.93%
ค่าน้ำประปาและน้ำบาดาล	-39,030.00	-0.04%
ค่าโทรศัพท์	-26,380.01	-0.03%
ค่าบริการสื่อสารและโทรคมนาคม	-32,912.00	-0.04%
ค่าใช้จ่ายตามโครงการ (UC) (PP)	-304,339.60	-0.35%
ค่าเบี้ยประกันภัย	-74,109.94	-0.08%
ค่าจ้างเหมาทำความสะอาด	-150,000.00	-0.17%
วัสดุเภสัชกรรมใช้ไป	-137,280.00	-0.16%
วัสดุทางการแพทย์ทั่วไปใช้ไป	-3,384,237.67	-3.84%
วัสดุวิทยาศาสตร์และการแพทย์ใช้ไป	-3,797,967.30	-4.31%
วัสดุบริโภคใช้ไป	-1,348,813.00	-1.53%
วัสดุเครื่องแต่งกายใช้ไป	-155,750.00	-0.18%
วัสดุทันตกรรมใช้ไป	-298,027.85	-0.34%
ค่าจัดหาสินทรัพย์มูลค่าต่ำกว่าเกณฑ์	-1,068,379.00	-1.21%
ค่ารับรองและพิธีการ	-21,115.00	-0.02%
เงินสมทบกองทุนทดแทน-เงินนอกงบประมาณ	-14,621.00	-0.02%
ค่าไปรษณีย์และขนส่ง	-4,426.00	-0.01%
ค่าซ่อมแซมอาคารและสิ่งปลูกสร้าง	-35,000.00	-0.04%
รายได้ค่ารักษา UC-IP	31,828,208.67	36.13%
เงินช่วยการศึกษามิตร	-112,200.00	-0.13%
ค่าใช้จ่ายด้านการฝึกอบรม - ในประเทศ (เงินนอกงบประมาณ)	-253,774.00	-0.29%
ค่าใช้จ่ายเดินทางอื่น -ในประเทศ (เงินนอกงบประมาณ)	-7,768.00	-0.01%
วัสดุสำนักงานใช้ไป	-610,649.78	-0.69%
วัสดุยานพาหนะและขนส่งใช้ไป	-41,754.00	-0.05%
วัสดุไฟฟ้าและวิทยุใช้ไป	-165,481.50	-0.19%
วัสดุคอมพิวเตอร์ใช้ไป	-425,830.00	-0.48%
วัสดุงานบ้านงานครัวใช้ไป	-659,646.81	-0.75%
ค่าจ้างเหมาซักกรีด	-2,200.00	0.00%
วัสดุอื่นใช้ไป	-280.00	0.00%
ค่าจ้างเหมาประกอบอาหารผู้ป่วย	-81,050.00	-0.09%
ค่าซ่อมแซมครุภัณฑ์สำนักงาน	-18,755.00	-0.02%
ค่าซ่อมแซมครุภัณฑ์ยานพาหนะและขนส่ง	-93,746.47	-0.11%
ค่าซ่อมแซมครุภัณฑ์วิทยาศาสตร์และการแพทย์	-146,303.70	-0.17%
ค่าซ่อมแซมครุภัณฑ์คอมพิวเตอร์	-17,385.00	-0.02%
ค่าซ่อมแซมครุภัณฑ์อื่น	-15,480.00	-0.02%
ค่าจ้างเหมาบำรุงรักษาครุภัณฑ์วิทยาศาสตร์และการแพทย์	-118,893.00	-0.13%
ค่าจ้างเหมาบำรุงรักษาเครื่องปรับอากาศ	-71,275.00	-0.08%
ค่าเชื้อเพลิง	-403,149.36	-0.46%
ค่าใช้จ่ายตามโครงการ (เงินนอกงบประมาณ)	-359,536.15	-0.41%
วัสดุก่อสร้างใช้ไป	-125,065.00	-0.14%
ค่าเสื่อมราคาครุภัณฑ์งานบ้านงานครัว -Interface	-287,545.65	-0.33%
ค่าเสื่อมราคาระบบประปา -Interface	-6,769.00	-0.01%
ค่าเสื่อมราคาระบบไฟฟ้า -Interface	-74,059.53	-0.08%
ค่าเสื่อมราคาระบบถนนภายใน - Interface	-50,380.01	-0.06%
ค่าเสื่อมราคาครุภัณฑ์สำนักงาน- Interface	-282,720.96	-0.32%
ค่าเสื่อมราคาครุภัณฑ์ยานพาหนะและขนส่ง -Interface	-496,164.93	-0.56%
ค่าเสื่อมราคาครุภัณฑ์ไฟฟ้าและวิทยุ - Interface	-279,264.09	-0.32%
ค่าเสื่อมราคาครุภัณฑ์โฆษณาและเผยแพร่ - Interface	-38,513.07	-0.04%
ค่าเสื่อมราคาครุภัณฑ์การเกษตร- Interface	-1,221.74	0.00%
ค่าเช่าเมล็ดเด็ล็ด	-6,000.00	-0.01%
ค่าเสื่อมราคาอุปกรณ์คอมพิวเตอร์ - Interface	-168,983.89	-0.19%

หมายเหตุประกอบงบการเงิน

นาดวง,รพช.

งบแสดงสถานะการเงิน

30/09/2565

ค่าเสื่อมราคาอาคารสำนักงาน- Interface	-783,177.01	-0.89%
บัญชีค่าใช้จ่ายช่วยเหลือตามมาตรการของรัฐ (งบกลาง โคริด)	-2,715,062.50	-3.08%
หนี้สงสัยจะสูญ-ลูกหนี้ค้ำรักษา-ชำระเงิน OP	-1,277.12	0.00%
หนี้สงสัยจะสูญ-ลูกหนี้ค้ำรักษา-ชำระเงิน IP	-1,927.08	0.00%
หนี้สงสัยจะสูญ-ลูกหนี้ค้ำรักษา UC-OP นอก CUP (ในจังหวัด)	-1,936.06	0.00%
ค่าสวัสดิการสังคม-อื่น	-1,129,741.50	-1.28%
ค่าจำหน่าย-ครุภัณฑ์วิทยาศาสตร์และการแพทย์	-131.00	0.00%
ค่าจำหน่าย-อุปกรณ์คอมพิวเตอร์	-15.00	0.00%
ค่าจำหน่าย - ครุภัณฑ์ Interface	-1,740.00	0.00%
ค่าใช้จ่ายลักษณะอื่น	-115,794.64	-0.13%
ค่าเสื่อมราคาครุภัณฑ์วิทยาศาสตร์และการแพทย์ -Interface	-2,934,527.24	-3.33%
ค่าตอบแทนการปฏิบัติงานในลักษณะค่าเบี่ยงเสี่ยงเหมาจ่าย (บริการ) - เงินนอกงบปร	-2,938,450.00	-3.34%
ค่ารักษาตามจ่าย UC ในสังกัด สป. สธ.	-9,914,656.01	-11.25%
ค่ารักษาตามจ่าย UC นอกสังกัด สป. สธ.	-348,465.50	-0.40%
ค่าตอบแทนเงินเพิ่มพิเศษแพทย์ไม่ทำเวชปฏิบัติฯ (บริการ)	-240,000.00	-0.27%
ค่าตอบแทนเงินเพิ่มพิเศษทันตแพทย์ไม่ทำเวชปฏิบัติฯ(บริการ)	-340,000.00	-0.39%
ค่าตอบแทนเงินเพิ่มเกษียณกรไม่ทำเวชปฏิบัติฯ (บริการ)	-55,000.00	-0.06%
ค่าตอบแทนในการปฏิบัติงานของเจ้าหน้าที่ (บริการ)	-10,098,472.00	-11.46%
ค่าตอบแทนในการปฏิบัติงานของเจ้าหน้าที่ (สนับสนุน)	-177,622.50	-0.20%
ค่าตอบแทนการปฏิบัติงานชั้นสูตรพลีกศพ (เงินงบประมาณ)	-5,100.00	-0.01%
ค่าตอบแทนปฏิบัติงานแพทย์สาขาส่งเสริมพิเศษ	-15,000.00	-0.02%
ค่าเสื่อมราคาสงปลูกสร้าง -Interface	-465,524.61	-0.53%
ค่าตอบแทนการปฏิบัติงานในลักษณะค่าเบี่ยงเสี่ยงเหมาจ่าย (บริการ) - เงินงบประมาณ	-292,700.00	-0.33%
ค่าเสื่อมราคาอาคารเพื่อประโยชน์อื่น- Interface	-101,503.59	-0.12%
ค่าตอบแทนการปฏิบัติงานในลักษณะค่าเบี่ยงเสี่ยงเหมาจ่าย (สนับสนุน) - เงินนอกงบ	-788,200.00	-0.89%
ค่าตอบแทนการปฏิบัติงานอื่น-เงินนอกงบประมาณ	-1,168,042.50	-1.33%
ค่าเสื่อมราคา -อาคารเพื่อการพักอาศัย	-548,464.00	-0.62%
ค่าเสื่อมราคา - อาคารสำนักงาน	-562,020.20	-0.64%
ค่าเสื่อมราคา - อาคารเพื่อประโยชน์อื่น	-97,537.80	-0.11%
ค่าเสื่อมราคา - สิ่งปลูกสร้าง	-80,926.49	-0.09%
ค่าเสื่อมราคา - ระบบบำบัดน้ำเสีย	-1,759.99	0.00%
ค่าเสื่อมราคา-ครุภัณฑ์วิทยาศาสตร์ และการแพทย์	-180,845.52	-0.21%
เงินเพิ่มสำหรับตำแหน่งที่มีเหตุพิเศษ (สนับสนุน)	-104,000.00	-0.12%
ค่าตอบแทนปฏิบัติงานส่งเสริมสุขภาพและเวชปฏิบัติครอบครัว	-265,260.00	-0.30%
รายได้ค้ำรักษาประกันสังคม-ค่าใช้จ่ายสูง IP	1,144,883.76	1.30%
ส่วนต่างค้ำรักษาที่สูงกว่ากองทุนเหมาจ่ายรายหัว - กองทุนคนต่างด้าวและแรงงานต	-33,012.68	-0.04%
ส่วนต่างค้ำรักษาที่สูงกว่า ข้อตกลงในการจ่ายตาม DRG-COVID-19 จาก สปสช.	-1,019,009.09	-1.16%
ส่วนต่างค้ำรักษาที่ต่ำกว่า ข้อตกลงในการจ่ายตาม DRG-COVID-19 จาก สปสช.	579,989.85	0.66%
รายได้กองทุนประกันสังคม	-57,518.66	-0.07%
รายได้ค้ำรักษาประกันสังคม OP-เครือข่าย	1,259,939.03	1.43%
รายได้ค้ำรักษาประกันสังคม IP-เครือข่าย	3,989,123.04	4.53%
รายได้ค้ำรักษาประกันสังคม IP-นอกเครือข่าย ต่างสังกัด สป.สธ.	29,455.00	0.03%
รายได้ค้ำรักษาประกันสังคม-กองทุนทดแทน	184,400.50	0.21%
รายได้ค่าบริการสาธารณสุขสำหรับโรคติดเชื้อไวรัสโคโรนา - OP จาก สปสช.	11,235,554.00	12.75%
รายได้ค้ำรักษาประกันสังคม-ค่าใช้จ่ายสูง/อุบัติเหตุ/ฉุกเฉิน OP	1,690,200.00	1.92%
ส่วนปรับลดค่าแรง PP	-2,208,838.79	-2.51%
ส่วนต่างค้ำรักษาที่สูงกว่าเหมาจ่ายรายหัว - กองทุนประกันสังคม - OP	-839,939.40	-0.95%
ส่วนต่างค้ำรักษาที่สูงกว่าข้อตกลงตามหลักเกณฑ์การจ่าย - กองทุนประกันสังคม - II	-3,165,513.07	-3.59%
ส่วนต่างค้ำรักษาที่สูงกว่าข้อตกลงในการจ่ายตาม กองทุนประกันสังคม	-337,289.73	-0.38%
ส่วนต่างค้ำรักษาที่ต่ำกว่าข้อตกลงในการจ่ายตาม กองทุนประกันสังคม	476,220.64	0.54%
รายได้กองทุนคนต่างด้าวและแรงงานต่างด้าว	11,230.91	0.01%
เงินเพิ่มพิเศษสำหรับบุคลากรสาธารณสุขผู้ปฏิบัติงานในสถานการณ์ระบาดของโรคติด	-372,000.00	-0.42%
รายได้ค้ำรักษาคนต่างด้าวและแรงงานต่างด้าว IP	36,021.00	0.04%

หมายเหตุประกอบงบการเงิน

นาตวง,รพช.

งบแสดงสถานะการเงิน

30/09/2565

รายได้กองทุน UC - P&P แบบเหมาจ่ายต่อผู้มีสิทธิ	0.00	0.00%
รายได้ค่ารักษาประกันสังคม 72 ชั่วโมงแรก	111,634.00	0.13%
รายได้ค่ารักษา UC - IP บริการกรณีเฉพาะ (CR)	1,413,445.60	1.60%
รายได้กองทุน UC เฉพาะโรคอื่น	1,179,640.09	1.34%
รายได้กองทุน UC-P&P อื่น	2,341,038.75	2.66%
รายได้กองทุน UC อื่น	1,639,368.71	1.86%
ส่วนต่างค่ารักษาที่สูงกว่าข้อตกลงในการจ่ายตาม DRG-กองทุน UC -IP	-23,644,003.85	-26.84%
ส่วนต่างค่ารักษาที่ต่ำกว่าข้อตกลงในการจ่ายตาม DRG-กองทุน UC -IP	1,989,417.81	2.26%
ส่วนต่างค่ารักษาที่สูงกว่าข้อตกลงในการตามจ่าย UC OP	206,124.44	0.23%
ส่วนต่างค่ารักษาที่ต่ำกว่าข้อตกลงในการตามจ่าย UC OP	4,842,995.83	5.50%
รายได้ค่ารักษาด้านการสร้างเสริมสุขภาพและป้องกันโรค (P&P)	10,831,608.55	12.30%
รายได้ค่าบริการสาธารณสุขสำหรับโรคติดเชื้อไวรัสโคโรนา - IP จาก สปสช.	21,834,732.29	24.79%
รายได้ค่ารักษา UC- OP บริการกรณีเฉพาะ (CR)	1,145,232.49	1.30%
ส่วนต่างค่ารักษาที่สูงกว่ากองทุนเหมาจ่ายรายหัว - กองทุนคนต่างด้าวและแรงงานต่าง	-25,805.25	-0.03%
ส่วนต่างค่ารักษาที่สูงกว่าข้อตกลงในการจ่ายตามDRG กองทุน UC (บริการเฉพาะ	-1,788,969.92	-2.03%
ส่วนต่างค่ารักษาที่ต่ำกว่าข้อตกลงในการจ่ายตาม DRG กองทุน UC (บริการเฉพาะ)	15,584.34	0.02%
รายได้กองทุน UC-P&P ตามเกณฑ์คุณภาพผลงานบริการ	129,638.60	0.15%
ส่วนต่างค่ารักษาที่สูงกว่าเหมาจ่ายรายหัว - กองทุน UC P&P	-2,532,240.73	-2.87%
ส่วนต่างค่ารักษาที่สูงกว่าข้อตกลงตามหลักเกณฑ์การจ่ายกองทุนUC-บริการเฉพาะ (-254,659.70	-0.29%
ส่วนต่างค่ารักษาที่ต่ำกว่าข้อตกลงตามหลักเกณฑ์การจ่ายกองทุนUC-บริการเฉพาะ (780.00	0.00%
ส่วนปรับลดค่าแรง OP	-11,477,090.85	-13.03%
ส่วนปรับลดค่าแรง IP	-4,055,747.36	-4.60%
รายได้กองทุน UC (CF)	2,841,514.14	3.23%
ค่าจ้างพนักงานกระทรวงสาธารณสุข (บริการ)	-2,847,267.67	-3.23%
เงินสมทบกองทุนประกันสังคมส่วนของนายจ้าง (เงินนอกงบประมาณ)	-286,105.00	-0.32%
ค่าตอบแทนเงินเพิ่มพิเศษสำหรับผู้ปฏิบัติงานด้านการสาธารณสุข (พ.ด.ส./ค.ด.ส.-เ	-184,500.00	-0.21%
รายได้ค่ารักษาคนต่างด้าวและแรงงานต่างด้าว OP	56,663.50	0.06%
ค่าตอบแทนเงินเพิ่มพิเศษสำหรับผู้ปฏิบัติงานด้านการสาธารณสุข (พ.ด.ส.-เงินงบปร	-458,000.00	-0.52%
เงินประจำตำแหน่งวิชาชีพเฉพาะ(บริการ)	-941,616.67	-1.07%
ค่าล่วงเวลา(สนับสนุน)	-131,940.00	-0.15%
ค่าจ้างประจำ(บริการ)	-685,560.00	-0.78%
ค่าจ้างประจำ(สนับสนุน)	-722,220.00	-0.82%
เงินเพิ่มสำหรับตำแหน่งที่มีเหตุพิเศษ (บริการ)	-422,500.00	-0.48%
ค่าจ้างชั่วคราว(สนับสนุน)	-672,170.00	-0.76%
เงินเดือนข้าราชการ(สนับสนุน)	-995,170.00	-1.13%
ค่าจ้างพนักงานกระทรวงสาธารณสุข (สนับสนุน)	-2,331,071.50	-2.65%
เงินค่าตอบแทนพนักงานราชการ (บริการ)	-273,000.00	-0.31%
เงินค่าตอบแทนพนักงานราชการ (สนับสนุน)	-556,080.00	-0.63%
เงินตอบแทนรายเดือนสำหรับข้าราชการเท่ากับอัตราเงินประจำตำแหน่ง (บริการ)	-112,000.00	-0.13%
ค่าตอบแทนในการปฏิบัติงานเวรหรือผลัดปายและหรือผลัดดีกของพยาบาล	-448,332.00	-0.51%
เงินชดเชยสมาชิก กบข.	-429,080.00	-0.49%
เงินสมทบ กบข.	-524,940.00	-0.60%
เงินสมทบ กสจ.	-42,233.40	-0.05%
เงินสมทบกองทุนประกันสังคมส่วนของนายจ้าง (เงินงบประมาณ)	-19,350.00	-0.02%
ค่าจ้างชั่วคราว(บริการ)	-2,206,511.99	-2.50%
บัญชีรายได้ระหว่างหน่วยงาน - หน่วยงานรับเงินงบประมาณจากรัฐบาล	26,696,376.67	30.30%
ส่วนต่างค่ารักษาที่สูงกว่าข้อตกลงในการจ่ายตาม DRG บุคคลที่มีปัญหาสถานะและสิ	-133,539.03	-0.15%
ส่วนต่างค่ารักษาที่ต่ำกว่าข้อตกลงในการจ่ายตาม DRG บุคคลที่มีปัญหาสถานะและสิ	11,130.89	0.01%
รายได้ค่ารักษา-บุคคลที่มีปัญหาสถานะและสิทธิ OP ใน CUP	187,630.75	0.21%
รายได้ค่ารักษาบุคคลที่มีปัญหาสถานะและสิทธิ - เบิกจากส่วนกลาง IP	285,920.75	0.32%
รายได้เงินอุดหนุนเหมาจ่ายรายหัวสำหรับบุคคลที่มีปัญหาสถานะและสิทธิ	11,627.25	0.01%
รายได้จากการช่วยเหลือเพื่อการดำเนินงานจาก อปท.	426,439.56	0.48%
รายได้จากการรับบริจาค-เงินสดและรายการเทียบเท่าเงินสด	505,099.18	0.57%


หมายเหตุประกอบงบการเงิน

นาดวง,รพช.


งบแสดงสถานะการเงิน

30/09/2565

รายได้จากการรับบริจาค-สินทรัพย์อื่น	993,870.00	1.13%
รายได้ค่าตรวจสุขภาพคนต่างด้าวและแรงงานต่างด้าว	26,480.00	0.03%
รายรับจากการขายครุภัณฑ์	3,833.00	0.00%
บัญชีรายได้ระหว่างหน่วยงาน - หน่วยงานรับเงินงบกลางจากรัฐบาล	996,253.40	1.13%
รายได้ค่าใบรับรองแพทย์	39,378.00	0.04%
รายได้ลักษณะอื่น	165,360.49	0.19%
รายได้อื่น-ครุภัณฑ์ ที่ดินและสิ่งก่อสร้างรับโอนจาก สสจ./รพศ./รพท./รพช./ รพ.สต	2,015,550.00	2.29%
รายได้อื่น-เงินงบประมาณงบดำเนินงานรับโอนจาก สสจ./รพศ./รพท./รพช. / รพ.สต	1,261,460.00	1.43%
รายได้อื่น-เงินงบประมาณงบรายจ่ายอื่นรับโอนจาก สสจ./รพศ. /รพท./รพช./รพ.สต.	65,000.00	0.07%
รายได้อื่น-เงินงบประมาณงบกลางรับโอนจาก สสจ./รพศ. /รพท./รพช. /รพ.สต.	2,827,982.50	3.21%
รายได้ค่าธรรมเนียม UC	203,942.00	0.23%
เงินเดือนข้าราชการ(บริการ)	-21,884,230.00	-24.84%
รายได้ดอกเบี้ยจากสถาบันการเงิน	82,292.17	0.09%
รายได้สูง/(ต่ำ)กว่า ค่าใช้จ่ายสุทธิ	24,389,033.83	27.69%
รายได้สูง/(ต่ำ)กว่าค่าใช้จ่ายสะสม		
ผลสะสมจากการแก้ไขข้อผิดพลาด	-83,214.75	-0.09%
ผลสะสมจากการแก้ไขข้อผิดพลาด - รายได้	-2,475,950.83	-2.81%
รายได้สูง(ต่ำ)กว่า ค่าใช้จ่ายสะสม (เงินนอกงบประมาณ)	25,453,275.98	28.89%
ผลสะสมจากการแก้ไขข้อผิดพลาด - ค่าใช้จ่าย	19,366.00	0.02%
รายได้สูง/(ต่ำ)กว่าค่าใช้จ่ายสะสม	22,913,476.40	26.01%
ทุน		
ทุนของหน่วยงาน	32,345,909.78	36.72%
ทุน	32,345,909.78	36.72%
ทุนตั้งต้น	79,648,420.01	90.41%


นางสาวพิชรา นवलสะอาด
นักวิชาการเงินและบัญชี

(นางวัชรี เกตุนาค)
เจ้าพนักงานพัสดุชำนาญงาน รักษาการในตำแหน่ง
หัวหน้ากลุ่มงานบริหารทั่วไป


(นายศรราชูธ ศรีบุรินทร์)
ผู้อำนวยการโรงพยาบาลนาดวง

หมายเหตุประกอบงบการเงิน

นาดัง,รพช.

งบแสดงผลการดำเนินงาน

30/09/2565

รายได้จากการดำเนินงาน

รายได้จากการให้บริการของหน่วยงาน

รายได้ค่าตรวจสุขภาพ-หน่วยงานภาครัฐ	118,450.00	0.09%
รายได้จากระบบปฏิบัติการฉุกเฉิน (EMS)	315,250.00	0.24%
รายได้สนับสนุนยาและอื่น ๆ	147,403.84	0.11%

รายได้จากการให้บริการของหน่วยงาน

581,103.84 0.44%

รายได้ค่ารักษาพยาบาล

รายได้ค่ารักษาเบิกต้นสังกัด IP	35,846.00	0.03%
รายได้ค่ารักษาชำระเงิน OP	1,434,782.55	1.08%
รายได้ค่ารักษาชำระเงิน IP	888,145.00	0.67%
รายได้ค่ารักษาเบิกจ่ายตรงกรมบัญชีกลาง OP	3,508,461.25	2.65%
รายได้ค่ารักษาเบิกจ่ายตรงกรมบัญชีกลาง IP	4,053,167.77	3.06%
ส่วนต่างค่ารักษาที่สูงกว่าข้อตกลงในการจ่ายตาม DRG -เบิกจ่ายตรงกรมบัญชีกลาง	-1,913,804.71	-1.44%
ส่วนต่างค่ารักษาที่ต่ำกว่าข้อตกลงในการจ่ายตาม DRG -เบิกจ่ายตรงกรมบัญชีกลาง	119,255.62	0.09%
รายได้ค่ารักษา พรบ.รค OP	122,400.00	0.09%
รายได้ค่ารักษา พรบ.รค IP	155,206.50	0.12%
รายได้ค่ารักษาเบิกจ่ายตรง- อปท. OP	770,934.21	0.58%
รายได้ค่ารักษาเบิกจ่ายตรง-อปท. IP	692,253.14	0.52%
ส่วนต่างค่ารักษาที่สูงกว่าข้อตกลงในการจ่ายตาม DRG -เบิกจ่ายตรง - อปท.	-362,277.68	-0.27%
ส่วนต่างค่ารักษาที่ต่ำกว่าข้อตกลงในการจ่ายตาม DRG -เบิกจ่ายตรง - อปท.	53,463.79	0.04%

รายได้ค่ารักษาพยาบาล

9,557,833.44 7.21%

รายได้ค่ารักษาพยาบาลสำหรับโครงการสุขภาพถ้วนหน้า UC

รายได้ค่ารักษา UC -OP ใน CUP	31,345,613.40	23.66%
รายได้ค่ารักษา UC-IP	31,828,208.67	24.02%
รายได้ค่ารักษา UC - OP นอก CUP ในจังหวัด	403,875.31	0.30%
รายได้กองทุน UC (งบลงทุน)	2,046,281.55	1.54%
รายได้กองทุน UC - OP แบบเหมาจ่ายต่อผู้มีสิทธิ	275,224.45	0.21%
รายได้กองทุน UC - P&P แบบเหมาจ่ายต่อผู้มีสิทธิ	0.00	0.00%
รายได้กองทุน UC เฉพาะโรคอื่น	1,179,640.09	0.89%
รายได้กองทุน UC-P&P อื่น	2,341,038.75	1.77%
รายได้กองทุน UC อื่น	1,639,368.71	1.24%
ส่วนต่างค่ารักษาที่สูงกว่าข้อตกลงในการจ่ายตาม DRG-กองทุน UC -IP	-23,644,003.85	-17.85%
ส่วนต่างค่ารักษาที่ต่ำกว่าข้อตกลงในการจ่ายตาม DRG-กองทุน UC -IP	1,989,417.81	1.50%
ส่วนต่างค่ารักษาที่สูงกว่าข้อตกลงในการจ่ายตาม UC OP	206,124.44	0.16%
ส่วนต่างค่ารักษาที่ต่ำกว่าข้อตกลงในการจ่ายตาม UC OP	4,842,995.83	3.66%
รายได้ค่ารักษาสำหรับการสร้างเสริมสุขภาพและป้องกันโรค (P&P)	10,831,608.55	8.18%
รายได้กองทุน UC (CF)	2,841,514.14	2.14%
รายได้ค่ารักษา UC- OP บริการกรณีเฉพาะ (CR)	1,145,232.49	0.86%
รายได้ค่ารักษา UC - IP บริการกรณีเฉพาะ (CR)	1,413,445.60	1.07%
ส่วนต่างค่ารักษาที่สูงกว่าข้อตกลงในการจ่ายตาม DRG กองทุน UC (บริการเฉพาะ) CR- I	-1,788,969.92	-1.35%
ส่วนต่างค่ารักษาที่ต่ำกว่าข้อตกลงในการจ่ายตาม DRG กองทุน UC (บริการเฉพาะ) CR- IP	15,584.34	0.01%
รายได้กองทุน UC-P&P ตามเกณฑ์คุณภาพผลงานบริการ	129,638.60	0.10%
ส่วนต่างค่ารักษาที่สูงกว่าเหมาจ่ายรายหัว - กองทุน UC P&P	-2,532,240.73	-1.91%
ส่วนต่างค่ารักษาที่สูงกว่าข้อตกลงตามหลักเกณฑ์การจ่ายกองทุนUC-บริการเฉพาะ (CR) - OP	-254,659.70	-0.19%
ส่วนต่างค่ารักษาที่ต่ำกว่าข้อตกลงตามหลักเกณฑ์การจ่ายกองทุนUC-บริการเฉพาะ (CR) -OP	780.00	0.00%
ส่วนปรับลดค่าแรง OP	-11,477,090.85	-8.66%
ส่วนปรับลดค่าแรง IP	-4,055,747.36	-3.06%
ส่วนปรับลดค่าแรง PP	-2,208,838.79	-1.67%
รายได้ค่าบริการสาธารณสุขสำหรับโรคติดต่อเชื้อไวรัสโคโรนา - OP จาก สปสช.	11,235,554.00	8.48%
รายได้ค่าบริการสาธารณสุขสำหรับโรคติดต่อเชื้อไวรัสโคโรนา - IP จาก สปสช.	21,834,732.29	16.48%
ส่วนต่างค่ารักษาที่สูงกว่า ข้อตกลงในการจ่ายตาม DRG-COVID-19 จาก สปสช.	-1,019,009.09	-0.77%
ส่วนต่างค่ารักษาที่ต่ำกว่า ข้อตกลงในการจ่ายตาม DRG-COVID-19 จาก สปสช.	579,989.85	0.44%

รายได้ค่ารักษาพยาบาลสำหรับโครงการสุขภาพถ้วนหน้า UC

81,145,308.58 61.25%

รายได้ค่ารักษาพยาบาลจากกองทุน

รายได้กองทุนประกันสังคม	-57,518.66	-0.04%
รายได้ค่ารักษาประกันสังคม OP-เครือข่าย	1,259,939.03	0.95%
รายได้ค่ารักษาประกันสังคม IP-เครือข่าย	3,989,123.04	3.01%
รายได้ค่ารักษาประกันสังคม IP-นอกเครือข่าย ต่างสังกัด สป.สธ.	29,455.00	0.02%
รายได้ค่ารักษาประกันสังคม-กองทุนทดแทน	184,400.50	0.14%
รายได้ค่ารักษาประกันสังคม 72 ชั่วโมงแรก	111,634.00	0.08%
รายได้ค่ารักษาประกันสังคม-ค่าใช้จ่ายสูง/อุบัติเหตุ/ฉุกเฉิน OP	1,690,200.00	1.28%
รายได้ค่ารักษาประกันสังคม-ค่าใช้จ่ายสูง IP	1,144,883.76	0.86%

หมายเหตุประกอบงบการเงิน

นาดัง,รพช.

งบแสดงผลการดำเนินงาน

30/09/2565

ส่วนต่างค่ารักษาที่สูงกว่าเหมาจ่ายรายหัว - กองทุนประกันสังคม - OP	-839,939.40	-0.63%
ส่วนต่างค่ารักษาที่สูงกว่าข้อตกลงตามหลักเกณฑ์การจ่าย - กองทุนประกันสังคม - IP	-3,165,513.07	-2.39%
ส่วนต่างค่ารักษาที่สูงกว่าข้อตกลงในการจ่ายตาม กองทุนประกันสังคม	-337,289.73	-0.25%
ส่วนต่างค่ารักษาที่ต่ำกว่าข้อตกลงในการจ่ายตาม กองทุนประกันสังคม	476,220.64	0.36%
รายได้กองทุนคนต่างด้าวและแรงงานต่างด้าว	11,230.91	0.01%
รายได้ค่ารักษาคนต่างด้าวและแรงงานต่างด้าว OP	56,663.50	0.04%
รายได้ค่ารักษาคนต่างด้าวและแรงงานต่างด้าว IP	36,021.00	0.03%
ส่วนต่างค่ารักษาที่สูงกว่ากองทุนเหมาจ่ายรายหัว - กองทุนคนต่างด้าวและแรงงานต่างด้าว - C	-25,805.25	-0.02%
ส่วนต่างค่ารักษาที่สูงกว่ากองทุนเหมาจ่ายรายหัว - กองทุนคนต่างด้าวและแรงงานต่างด้าว - II	-33,012.68	-0.02%
รายได้ค่าตรวจสุขภาพคนต่างด้าวและแรงงานต่างด้าว	26,480.00	0.02%
ส่วนต่างค่ารักษาที่สูงกว่าข้อตกลงในการจ่ายตาม DRG บุคคลที่มีปัญหาสถานะและสิทธิ	-133,539.03	-0.10%
ส่วนต่างค่ารักษาที่ต่ำกว่าข้อตกลงในการจ่ายตาม DRG บุคคลที่มีปัญหาสถานะและสิทธิ	11,130.89	0.01%
รายได้ค่ารักษา-บุคคลที่มีปัญหาสถานะและสิทธิ OP ใน CUP	187,630.75	0.14%
รายได้ค่ารักษาบุคคลที่มีปัญหาสถานะและสิทธิ - เบิกจากส่วนกลาง IP	285,920.75	0.22%
รายได้เงินอุดหนุนเหมาจ่ายรายหัวสำหรับบุคคลที่มีปัญหาสถานะและสิทธิ	11,627.25	0.01%
รายได้ค่ารักษาพยาบาลมาจากกองทุน	4,919,943.20	3.71%
รายได้จากการช่วยเหลือเพื่อการดำเนินงานของหน่วยงาน		
รายได้จากการช่วยเหลือเพื่อการดำเนินงานจาก อปท.	426,439.56	0.32%
รายได้จากการช่วยเหลือเพื่อการดำเนินงานของหน่วยงาน	426,439.56	0.32%
รายได้จากการบริจาคของหน่วยงาน		
รายได้จากการรับบริจาค-เงินสดและรายการเทียบเท่าเงินสด	505,099.18	0.38%
รายได้จากการรับบริจาค-สินทรัพย์อื่น	993,870.00	0.75%
รายได้จากการบริจาคของหน่วยงาน	1,498,969.18	1.13%
รายได้ดอกเบี้ยเงินฝากจากสถาบันการเงิน		
รายได้ดอกเบี้ยจากสถาบันการเงิน	82,292.17	0.06%
รายได้ดอกเบี้ยเงินฝากจากสถาบันการเงิน	82,292.17	0.06%
รายได้จากการขายสินทรัพย์ของหน่วยงาน		
รายได้จากการขายครุภัณฑ์	3,833.00	0.00%
รายได้จากการขายสินทรัพย์ของหน่วยงาน	3,833.00	0.00%
รายได้จากเงินงบประมาณ		
บัญชีรายได้ระหว่างหน่วยงาน - หน่วยงานรับเงินงบกลางจากรัฐบาล	26,696,376.67	20.15%
บัญชีรายได้ระหว่างหน่วยงาน - หน่วยงานรับเงินงบกลางจากรัฐบาล	996,253.40	0.75%
รายได้จากเงินงบประมาณ	27,692,630.07	20.90%
รายได้อื่น		
รายได้ค่าใบรับรองแพทย์	39,378.00	0.03%
รายได้ลิขสิทธิ์อื่น	165,360.49	0.12%
รายได้อื่น-ครุภัณฑ์ ที่ดินและสิ่งก่อสร้างรับโอนจาก สสจ./รพศ./รพท./รพช./ รพ.สต.	2,015,550.00	1.52%
รายได้อื่น-เงินงบประมาณงบดำเนินงานรับโอนจาก สสจ./รพศ./รพท./รพช./ รพ.สต.	1,261,460.00	0.95%
รายได้อื่น-เงินงบประมาณงบรายจ่ายอื่นรับโอนจาก สสจ./รพศ./ รพท./รพช./รพ.สต.	65,000.00	0.05%
รายได้อื่น-เงินงบประมาณงบกลางรับโอนจาก สสจ./รพศ./ รพท./รพช./ รพ.สต.	2,827,982.50	2.13%
รายได้ค่าธรรมเนียม UC	203,942.00	0.15%
รายได้อื่น	6,578,672.99	4.97%
รายได้จากการดำเนินงาน	132,487,026.03	100.00%
รายได้	132,487,026.03	100.00%
ค่าใช้จ่ายดำเนินงาน		
เงินเดือนและค่าจ้าง		
เงินเดือนข้าราชการ(บริการ)	21,884,230.00	-16.52%
เงินเดือนข้าราชการ(สนับสนุน)	995,170.00	-0.75%
เงินประจำตำแหน่งวิชาชีพเฉพาะ(บริการ)	941,616.67	-0.71%
ค่าล่วงเวลา(สนับสนุน)	131,940.00	-0.10%
ค่าจ้างประจำ(บริการ)	685,560.00	-0.52%
ค่าจ้างประจำ(สนับสนุน)	722,220.00	-0.55%
ค่าจ้างชั่วคราว(บริการ)	2,206,511.99	-1.67%
ค่าจ้างชั่วคราว(สนับสนุน)	672,170.00	-0.51%
ค่าจ้างพนักงานกระทรวงสาธารณสุข (บริการ)	2,847,267.67	-2.15%
ค่าจ้างพนักงานกระทรวงสาธารณสุข (สนับสนุน)	2,331,071.50	-1.76%
เงินค่าตอบแทนพนักงานราชการ (บริการ)	273,000.00	-0.21%
เงินค่าตอบแทนพนักงานราชการ (สนับสนุน)	556,080.00	-0.42%
เงินตอบแทนรายเดือนสำหรับข้าราชการเท่ากับอัตราเงินประจำตำแหน่ง (บริการ)	112,000.00	-0.08%
ค่าตอบแทนในการปฏิบัติงานเวรหรือผลัดป่ายและหรือผลัดตึกของพยาบาล	448,332.00	-0.34%

หมายเหตุประกอบงบการเงิน

นาดวัง,รพช.

งบแสดงผลการดำเนินงาน

30/09/2565

เงินเดือนและค่าจ้าง	34,807,169.83	-26.27%
ค่าใช้จ่ายบุคลากรอื่น		
เงินชดเชยสมาชิก กบข.	429,080.00	-0.32%
เงินสมทบ กบข.	524,940.00	-0.40%
เงินสมทบ กสจ.	42,233.40	-0.03%
เงินสมทบกองทุนประกันสังคมส่วนของนายจ้าง (เงินงบประมาณ)	19,350.00	-0.01%
เงินสมทบกองทุนประกันสังคมส่วนของนายจ้าง (เงินนอกงบประมาณ)	286,105.00	-0.22%
ค่าตอบแทนเงินเพิ่มพิเศษสำหรับปฏิบัติงานด้านการสาธารณสุข (พ.ต.ส.-เงินงบประมาณ)	458,000.00	-0.35%
ค่าตอบแทนเงินเพิ่มพิเศษสำหรับปฏิบัติงานด้านการสาธารณสุข (พ.ต.ส./ค.ต.ส.-เงินนอกงบ	184,500.00	-0.14%
เงินเพิ่มสำหรับตำแหน่งที่มีเหตุพิเศษ (บริการ)	422,500.00	-0.32%
เงินเพิ่มสำหรับตำแหน่งที่มีเหตุพิเศษ (สนับสนุน)	104,000.00	-0.08%
เงินสมทบกองทุนทดแทน-เงินนอกงบประมาณ	14,621.00	-0.01%
เงินเพิ่มพิเศษสำหรับบุคลากรสาธารณสุขปฏิบัติงานในสถานการณระบาดของโรคติดต่อไวรัส	372,000.00	-0.28%
ค่าใช้จ่ายบุคลากรอื่น	2,857,329.40	-2.16%
เงินช่วยเหลือพนักงานและครอบครัวด้านการศึกษา		
เงินช่วยการศึกษาบุตร	112,200.00	-0.08%
เงินช่วยเหลือพนักงานและครอบครัวด้านการศึกษา	112,200.00	-0.08%
ค่าใช้จ่ายด้านการฝึกอบรม ภายในประเทศ		
ค่าใช้จ่ายด้านการฝึกอบรม - ในประเทศ (เงินนอกงบประมาณ)	253,774.00	-0.19%
ค่าใช้จ่ายด้านการฝึกอบรม ภายในประเทศ	253,774.00	-0.19%
ค่าใช้จ่ายเดินทาง ภายในประเทศ		
ค่าใช้จ่ายเดินทางอื่น -ในประเทศ (เงินนอกงบประมาณ)	7,768.00	-0.01%
ค่าใช้จ่ายเดินทาง ภายในประเทศ	7,768.00	-0.01%
ค่าวัสดุ ค่าซ่อมแซมและบำรุงรักษา		
วัสดุสำนักงานทั่วไป	610,649.78	-0.46%
วัสดุยานพาหนะและขนส่งทั่วไป	41,754.00	-0.03%
วัสดุไฟฟ้าและวิทยุทั่วไป	165,481.50	-0.12%
วัสดุคอมพิวเตอร์ทั่วไป	425,830.00	-0.32%
วัสดุงานบ้านงานครัวทั่วไป	659,646.81	-0.50%
วัสดุก่อสร้างทั่วไป	125,065.00	-0.09%
วัสดุอื่นทั่วไป	280.00	0.00%
ค่าซ่อมแซมอาคารและสิ่งปลูกสร้าง	35,000.00	-0.03%
ค่าซ่อมแซมครุภัณฑ์สำนักงาน	18,755.00	-0.01%
ค่าซ่อมแซมครุภัณฑ์ยานพาหนะและขนส่ง	93,746.47	-0.07%
ค่าซ่อมแซมครุภัณฑ์วิทยาศาสตร์และการแพทย์	146,303.70	-0.11%
ค่าซ่อมแซมครุภัณฑ์คอมพิวเตอร์	17,385.00	-0.01%
ค่าซ่อมแซมครุภัณฑ์อื่น	15,480.00	-0.01%
ค่าจ้างเหมาบำรุงรักษาครุภัณฑ์วิทยาศาสตร์และการแพทย์	118,893.00	-0.09%
ค่าจ้างเหมาบำรุงรักษาเครื่องปรับอากาศ	71,275.00	-0.05%
ค่าเชื้อเพลิง	403,149.36	-0.30%
ค่าวัสดุ ค่าซ่อมแซมและบำรุงรักษา	2,948,694.62	-2.23%
ค่าจ้างเหมาบริการ		
ค่าจ้างเหมาทำความสะอาด	150,000.00	-0.11%
ค่าจ้างเหมาประกอบอาหารผู้ป่วย	81,050.00	-0.06%
ค่าจ้างเหมาซักกรีด	2,200.00	0.00%
ค่าจ้างเหมากำจัดขยะติดเชื้อ	346,595.00	-0.26%
ค่าจ้างเหมาบริการอื่น(สนับสนุน)	1,936,084.00	-1.46%
ค่าจ้างตรวจทางห้องปฏิบัติการ (Lab)	623,453.00	-0.47%
ค่าจ้างเหมาบริการ	3,139,382.00	-2.37%
ค่าธรรมเนียมธนาคาร		
ค่าธรรมเนียมธนาคาร	293.00	0.00%
ค่าธรรมเนียมธนาคาร	293.00	0.00%
ค่าสาธารณูปโภค		
ค่าไฟฟ้า	1,696,700.55	-1.28%
ค่าน้ำประปาและน้ำบาดาล	39,030.00	-0.03%
ค่าโทรศัพท์	26,380.01	-0.02%
ค่าบริการสื่อสารและโทรคมนาคม	32,912.00	-0.02%
ค่าไปรษณีย์และขนส่ง	4,426.00	0.00%
ค่าสาธารณูปโภค	1,799,448.56	-1.36%
ค่าใช้จ่ายอื่น ๆ		

หมายเหตุประกอบงบการเงิน

นำดวง,รพช.

งบแสดงผลการดำเนินงาน

30/09/2565

ค่าเบี่ยประกันภัย	74,109.94	-0.06%
ค่าใช้จ่ายอื่น ๆ	74,109.94	-0.06%
ต้นทุนบริการ		
ยาใช้ไป	7,765,312.10	-5.86%
วัสดุเภสัชกรรมใช้ไป	137,280.00	-0.10%
วัสดุทางการแพทย์ทั่วไปใช้ไป	3,384,237.67	-2.55%
วัสดุวิทยาศาสตร์และการแพทย์ใช้ไป	3,797,967.30	-2.87%
วัสดุบริโภคใช้ไป	1,348,813.00	-1.02%
วัสดุเครื่องแต่งกายใช้ไป	155,750.00	-0.12%
วัสดุทันตกรรมใช้ไป	298,027.85	-0.22%
ต้นทุนบริการ	16,887,387.92	-12.75%
ค่าครุภัณฑ์มูลค่าต่ำกว่าเกณฑ์		
ค่าจัดหาสินทรัพย์มูลค่าต่ำกว่าเกณฑ์	1,068,379.00	-0.81%
ค่าครุภัณฑ์มูลค่าต่ำกว่าเกณฑ์	1,068,379.00	-0.81%
ค่ารับรองและพิธีการ		
ค่ารับรองและพิธีการ	21,115.00	-0.02%
ค่ารับรองและพิธีการ	21,115.00	-0.02%
ค่าใช้จ่ายจากการดำเนินงานอื่น		
ค่าใช้จ่ายตามโครงการ (UC) (PP)	304,339.60	-0.23%
ค่าใช้จ่ายตามโครงการ (เงินนอกงบประมาณ)	359,536.15	-0.27%
ค่ารักษาตามจ่าย UC ในสังกัด สป. สธ.	9,914,656.01	-7.48%
ค่ารักษาตามจ่าย UC นอกสังกัด สป. สธ.	348,465.50	-0.26%
ค่าใช้จ่ายจากการดำเนินงานอื่น	10,926,997.26	-8.25%
ค่าเช่าอสังหาริมทรัพย์		
ค่าเช่าเบ็ดเตล็ด	6,000.00	0.00%
ค่าเช่าอสังหาริมทรัพย์	6,000.00	0.00%
ค่าตอบแทน		
ค่าตอบแทนเงินเพิ่มพิเศษแพทย์ไม่ทำเวชปฏิบัติฯ (บริการ)	240,000.00	-0.18%
ค่าตอบแทนเงินเพิ่มพิเศษทันตแพทย์ไม่ทำเวชปฏิบัติฯ (บริการ)	340,000.00	-0.26%
ค่าตอบแทนเงินเพิ่มเภสัชกรไม่ทำเวชปฏิบัติฯ (บริการ)	55,000.00	-0.04%
ค่าตอบแทนในการปฏิบัติงานของเจ้าหน้าที่ (บริการ)	10,098,472.00	-7.62%
ค่าตอบแทนในการปฏิบัติงานของเจ้าหน้าที่ (สนับสนุน)	177,622.50	-0.13%
ค่าตอบแทนการปฏิบัติงานชั้นสุดรหัสศพ (เงินงบประมาณ)	5,100.00	0.00%
ค่าตอบแทนปฏิบัติงานแพทย์สาขาส่งเสริมพิเศษ	15,000.00	-0.01%
ค่าตอบแทนปฏิบัติงานส่งเสริมสุขภาพและเวชปฏิบัติครอบครัว	265,260.00	-0.20%
ค่าตอบแทนการปฏิบัติงานในลักษณะค่าเบี่ยเสี่ยงเหมาจ่าย (บริการ) - เงินงบประมาณ	292,700.00	-0.22%
ค่าตอบแทนการปฏิบัติงานในลักษณะค่าเบี่ยเสี่ยงเหมาจ่าย (บริการ) - เงินนอกงบประมาณ	2,938,450.00	-2.22%
ค่าตอบแทนการปฏิบัติงานในลักษณะค่าเบี่ยเสี่ยงเหมาจ่าย (สนับสนุน) - เงินนอกงบประมาณ	788,200.00	-0.59%
ค่าตอบแทนการปฏิบัติงานอื่น-เงินนอกงบประมาณ	1,168,042.50	-0.88%
ค่าตอบแทน	16,383,847.00	-12.37%
ค่าเสื่อมราคาและค่าตัดจำหน่าย		
ค่าเสื่อมราคา - อาคารเพื่อการพักอาศัย	548,464.00	-0.41%
ค่าเสื่อมราคา - อาคารสำนักงาน	562,020.20	-0.42%
ค่าเสื่อมราคา - อาคารเพื่อประโยชน์อื่น	97,537.80	-0.07%
ค่าเสื่อมราคา - สิ่งปลูกสร้าง	80,926.49	-0.06%
ค่าเสื่อมราคา - ระบบบำบัดน้ำเสีย	1,759.99	0.00%
ค่าเสื่อมราคา - ครุภัณฑ์วิทยาศาสตร์ และการแพทย์	180,845.52	-0.14%
ค่าเสื่อมราคาและค่าตัดจำหน่าย	1,471,554.00	-1.11%
ค่าเสื่อมราคา - อาคารและสิ่งปลูกสร้าง Interface		
ค่าเสื่อมราคาอาคารสำนักงาน- Interface	783,177.01	-0.59%
ค่าเสื่อมราคาอาคารเพื่อประโยชน์อื่น- Interface	101,503.59	-0.08%
ค่าเสื่อมราคาส่งปลูกสร้าง -Interface	465,524.61	-0.35%
ค่าเสื่อมราคาระบบประปา -Interface	6,769.00	-0.01%
ค่าเสื่อมราคาระบบไฟฟ้า -Interface	74,059.53	-0.06%
ค่าเสื่อมราคาระบบถนนภายใน - Interface	50,380.01	-0.04%
ค่าเสื่อมราคาครุภัณฑ์สำนักงาน- Interface	282,720.96	-0.21%
ค่าเสื่อมราคาครุภัณฑ์ยานพาหนะและขนส่ง -Interface	496,164.93	-0.37%
ค่าเสื่อมราคาครุภัณฑ์ไฟฟ้าและวิทยุ - Interface	279,264.09	-0.21%
ค่าเสื่อมราคาครุภัณฑ์โฆษณาและเผยแพร่ - Interface	38,513.07	-0.03%
ค่าเสื่อมราคาครุภัณฑ์การเกษตร- Interface	1,221.74	0.00%

หมายเหตุประกอบงบการเงิน

นาดวง,รพช.

งบแสดงผลการดำเนินงาน

30/09/2565


ค่าเสื่อมราคาครุภัณฑ์วิทยาศาสตร์และการแพทย์ -Interface	2,934,527.24	-2.21%
ค่าเสื่อมราคาอุปกรณ์คอมพิวเตอร์ - Interface	168,983.89	-0.13%
ค่าเสื่อมราคาครุภัณฑ์งานช่างงานครัว -Interface	287,545.65	-0.22%
ค่าเสื่อมราคา - อาคารและสิ่งปลูกสร้าง Interface	5,970,355.32	-4.51%
ค่าใช้จ่ายเงินอุดหนุน - เพื่อการดำเนินงาน		
บัญชีค่าใช้จ่ายช่วยเหลือตามมาตรการของรัฐ (งบกลาง โคริด)	2,715,062.50	-2.05%
ค่าใช้จ่ยเงินอุดหนุน - เพื่อการดำเนินงาน	2,715,062.50	-2.05%
หนี้สูญและหนี้สงสัยจะสูญ		
หนี้สงสัยจะสูญ-ลูกหนี้ค้ำรักษา-ชำระเงิน OP	1,277.12	0.00%
หนี้สงสัยจะสูญ-ลูกหนี้ค้ำรักษา-ชำระเงิน IP	1,927.08	0.00%
หนี้สงสัยจะสูญ-ลูกหนี้ค้ำรักษา UC-OP นอก CUP (ในจังหวัด)	1,936.06	0.00%
หนี้สูญและหนี้สงสัยจะสูญ	5,140.26	0.00%
ค่าใช้จ่ายดำเนินงาน	101,456,007.61	-76.58%
ค่าใช้จ่ายที่ไม่เกิดจากการดำเนินงาน		
ค่าจำหน่ายจากการขายทรัพย์สิน		
ค่าจำหน่าย-ครุภัณฑ์วิทยาศาสตร์และการแพทย์	131.00	0.00%
ค่าจำหน่าย-อุปกรณ์คอมพิวเตอร์	15.00	0.00%
ค่าจำหน่าย - ครุภัณฑ์ Interface	1,740.00	0.00%
ค่าจำหน่ายจากการขายทรัพย์สิน	1,886.00	0.00%
ค่าใช้จ่ายที่ไม่เกิดจากการดำเนินงาน	1,886.00	0.00%
ขาดทุนจากรายการพิเศษ		
ค่าใช้จ่ายอื่น		
ค่าสวัสดิการสังคม-อื่น	1,129,741.50	-0.85%
ค่าใช้จ่ายลักษณะอื่น	115,794.64	-0.09%
ค่าใช้จ่ายอื่น-เงินนอกงบประมาณโอนไป สสจ./รพศ./รพท./รพช./รพ.สต.	5,394,562.45	-4.07%
ค่าใช้จ่ายอื่น	6,640,098.59	-5.01%
ขาดทุนจากรายการพิเศษ	6,640,098.59	-5.01%
ค่าใช้จ่าย	108,097,992.20	-81.59%
รายได้ / ค่าใช้จ่าย	24,389,033.83	18.41%
	24,389,033.83	18.41%



นางสาวพิชรา นวลสะอาด
นักวิชาการเงินและบัญชี

(นางวัชรี เกตุนาค)

เจ้าพนักงานพัสดุชำนาญงาน รักษาการในตำแหน่ง
หัวหน้ากลุ่มงานบริหารทั่วไป



(นายศรราชู ศรีบุรินทร์)
ผู้อำนวยการโรงพยาบาลนาดวง



กองเศรษฐกิจสุขภาพและหลักประกันสุขภาพ (2565)
Division of Health Economics and Health Security

☐ ออกจากระบบ

☑ เปลี่ยนรหัสผ่าน

☑ จัดกลุ่มหน่วยงานแม่-ลูก

☑ ระบบจัดการไฟล์

☑ นาค้าง, รพช. นาค้าง

เมนูหลัก

หน้าหลัก

Web ฐานข้อมูลปี 2566

ตรวจสอบข้อมูลหน่วยงาน

นำเข้า/ตรวจสอบข้อมูลงบกลาง

นำเข้าข้อมูลเกณฑ์เงินสด

การตรวจสอบรายงาน

ตรวจสอบงบทดลองที่ส่งมา

ระบบรายงานการเงินการคลัง

เวบบอร์ด

กระดาษทำการ บข.๑๑

แนวทางการบันทึกบัญชี

ดาวน์โหลด

ส่งอีเมลถึงสมาชิก

ภาพกิจกรรมของโครงการ

รายละเอียดของระบบ

ข้อมูลเผยแพร่ (ข้อหลัง)

คำถามคำตอบ

เวปฐานข้อมูลย้อนหลัง

ปฏิทินกิจกรรม

< ตุลาคม 2565 >

๑	๒	๓	๔	๕	๖	๗
๒๖	๒๗	๒๘	๒๙	๓๐	๓๑	๑
๒	๓	๔	๕	๖	๗	๘
๙	๑๐	๑๑	๑๒	๑๓	๑๔	๑๕
๑๖	๑๗	๑๘	๑๙	๒๐	๒๑	๒๒
๒๓	๒๔	๒๕	๒๖	๒๗	๒๘	๒๙
๓๐	๓๑	๑	๒	๓	๔	๕

ลิงค์ที่น่าสนใจ

- ◆ กองเศรษฐกิจสุขภาพและหลักประกันสุขภาพ
- ◆ Planfin (ส่งแผนประมาณการ)
- ◆ Planfin Control System
- ◆ กองทุนประกันสุขภาพคนต่างด้าวและแรงงานต่างด้าว
- ◆ กองทุนประกันสุขภาพบุคคลที่มีปัญหาสถานะและสิทธิ
- ◆ กระทรวงสาธารณสุข
- ◆ กระทรวงการคลัง
- ◆ สปสช.
- ◆ สำนักงานประกันสังคม
- ◆ กองบริหารการคลัง สป.สช.
- ◆ ระบบข้อมูลต้นทุน
- ◆ กรมบัญชีกลาง
- ◆ ดันหารหัสสถานพยาบาล
- ◆ ระบบข้อมูลการเงินหน่วยงานในสำนักงานปลัด

หมายเหตุประกอบงบ

งวดเดือน:	กันยายน	▼	2565
หน่วยงาน:	นาค้าง, รพช. ▼		
<input type="button" value="ตกลง"/>			

รหัสบัญชี	ชื่อบัญชี	จำนวน
11	จำนวนครั้งของผู้ป่วยนอก UC/เดือน	5,555
12	จำนวนครั้งของผู้ป่วยนอกประกันสังคม/เดือน	186
13	จำนวนครั้งของผู้ป่วยนอกข้าราชการ/เดือน	370
14	จำนวนครั้งของผู้ป่วยนอก อปท/เดือน	90
15	จำนวนครั้งของผู้ป่วยนอกทั้งหมด/เดือน	6,782
16	จำนวนผู้ป่วยนอก (HN) ที่มารับบริการ/ไตรมาส	9,573
21	จำนวนผู้ป่วยใน UC/เดือน	280
22	จำนวนผู้ป่วยในประกันสังคม/เดือน	11
23	จำนวนผู้ป่วยในข้าราชการ/เดือน	24
24	จำนวนผู้ป่วยใน อปท/เดือน	3
25	จำนวนผู้ป่วยในทั้งหมด/เดือน	331
31	จำนวนวันนอนทั้งหมด/เดือน	1,174
32	จำนวนผู้ป่วยที่เป็นโรคเบาหวาน-ความดัน/ไตรมาส	2,202
41	จำนวน SumAdjRW ผู้ป่วย UC/เดือน	169.0554
42	จำนวน SumAdjRW ผู้ป่วยประกันสังคม/เดือน	5.4955
43	จำนวน SumAdjRW ผู้ป่วยข้าราชการ/เดือน	16.0004
44	จำนวน SumAdjRW ผู้ป่วย อปท/เดือน	1.9056
45	จำนวน SumAdjRW ทั้งหมด/เดือน	196.7854

เลือกไฟล์ Excel ที่ต้องการ upload: ไม่ได้เลือกไฟล์ใด

ลบข้อมูล

นางสาวพัชรา นวลสะอาด (นางวัชรี เกตุนาถ)
นักวิชาการเงินและบัญชีชำนาญการพิเศษชำนาญงาน รักษาการในตำแหน่ง
หัวหน้ากลุ่มงานบริหารทั่วไป

(นายศรวิฑูร์ ศรีบุญรินทร์)
ผู้อำนวยการโรงพยาบาลนาค้าง

(คู่มือ)

ที่ ลย ๐๐๓๒.๓๐๑/๗๘๖

โรงพยาบาลนาด้วง
ต.นาด้วง อ.นาด้วง
จ.เลย ๔๒๒๑๐

๑๐ ตุลาคม ๒๕๖๕

เรื่อง ขอส่งเอกสารข้อมูลเงินนอกงบประมาณโรงพยาบาลนาด้วงเข้าระบบ GFMS เดือน กันยายน ๒๕๖๕

เรียน นายแพทย์สาธารณสุขจังหวัดเลย

สิ่งที่ส่งมาด้วย	๑. เอกสารงบประมาณ บข.๑๑ เดือน กันยายน ๒๕๖๕	จำนวน ๑ ชุด
	๒. รายงานเงินคงเหลือประจำวัน (๔๐๗) เดือน กันยายน ๒๕๖๕	จำนวน ๑ ชุด
	๓. งบพิสูจน์ยอดเงินฝากธนาคารเงินนอกงบประมาณ เดือน กันยายน ๒๕๖๕	จำนวน ๑ ชุด
	๔. รายงานลูกหนี้ เดือน กันยายน ๒๕๖๕	จำนวน ๑ ชุด
	๕. รายงานเจ้าหนี้ เดือน กันยายน ๒๕๖๕	จำนวน ๑ ชุด

ตามที่สำนักงานปลัดกระทรวงสาธารณสุขได้มีนโยบายให้หน่วยงานย่อย ภายใต้สังกัดที่เป็นศูนย์
ต้นทุนนำเงินนอกงบประมาณฝากธนาคารพาณิชย์ เข้าระบบ GFMS เพื่อเป็นการบันทึกข้อมูลทางการเงินของส่วน
ราชการให้มีความครบถ้วน ตามที่กระทรวงการคลังมีนโยบายให้หน่วยงานภาครัฐดำเนินการนำเงินนอกงบประมาณ
ทุกแห่งเข้าระบบ GFMS ภายในวันที่ ๑๐ ของเดือนถัดไป

โรงพยาบาลนาด้วง จึงขอส่งเอกสารข้อมูลเงินนอกงบประมาณโรงพยาบาลนาด้วงเข้าระบบ GFMS
ประจำเดือน กันยายน ๒๕๖๕ รายละเอียดตามสิ่งที่ส่งมาพร้อมนี้

จึงเรียนมาเพื่อโปรดทราบและพิจารณาดำเนินการต่อไป

ขอแสดงความนับถือ

(นายศรีราช ศรีบุรินทร์)

ผู้อำนวยการโรงพยาบาลนาด้วง

กลุ่มงานบริหารทั่วไป (การเงินและบัญชี)

โทร. ๐๔๒ - ๘๘๗๐๙๔ ต่อ ๑๐๘

โทรสาร. ๐๔๒-๘๘๗๑๕๒

ร้าง/พิมพ์

.....ทาน

.....ตรวจ

งบทดลอง

ประจำงวด กันยายน 2565

สิ้นสุดวันที่ 30 กันยายน 2565

รหัสหน่วยงาน : 2102 สำนักงานปลัดกระทรวงสาธารณสุข

รหัสหน่วยเบิกจ่าย : 2100200138 สำนักงานสาธารณสุขจังหวัดเลย

รหัสศูนย์ต้นทุน : 2100200765 โรงพยาบาลนาด้วง

รหัสจังหวัด : 4200 เลย

ลำดับที่	รหัสบัญชีแยกประเภททั่วไป	ยอดรวม ชื่อบัญชี	176,542,566.01	176,542,566.01	60,594.689.13	60,594.689.13	189,677,523.46	189,677,523.46	กิจกรรมย่อย	รหัสหน่วยงานคู่ค้า (Trading Partner)
			ยอดยกมา		รายการเคลื่อนไหวในงวดนี้		ยอดยกไป			
			เดบิต (+)	เครดิต (-)	เดบิต (+)	เครดิต (-)	เดบิต (+)	เครดิต (-)		
1	1101010101	บัญชีเงินสดในมือ	0.00	0.00	232,453.00	232,453.00				
2	1101030199	บัญชีเงินฝากไม่มีรายตัว	35,707,299.23	0.00	13,848,332.67	12,597,985.13	36,957,646.77			
3	1102010108	บัญชีลูกหนี้เงินยืมนอกงบประมาณฝาก	1,814,288.00	0.00	0.00	1,814,288.00				
4	1102050101	บัญชีลูกหนี้การค้า - หน่วยงานภาครัฐ	1,164,152.32	0.00	389,705.90	1,013,683.04	540,175.18			X03004
5	1102050101	บัญชีลูกหนี้การค้า - หน่วยงานภาครัฐ	313,111.65	0.00	182,971.00	222,060.05	274,022.60			X21002
6	1102050101	บัญชีลูกหนี้การค้า - หน่วยงานภาครัฐ	125,200.00	0.00	13,050.00	64,000.00	74,250.00			X21014
7	1102050101	บัญชีลูกหนี้การค้า - หน่วยงานภาครัฐ	333,581.25	0.00	2,090,511.35	2,317,219.10	106,873.50			X80066
8	1102050101	บัญชีลูกหนี้การค้า - หน่วยงานภาครัฐ	55,478.20	0.00	34,403.30	62,271.80	27,609.70			X80067
9	1102050101	บัญชีลูกหนี้การค้า - หน่วยงานภาครัฐ	7,095,191.50	0.00	5,261,361.62	11,242,004.56	1,114,548.56			X80074
10	1102050102	บัญชีลูกหนี้การค้า- บุคคลภายนอก	1,143,366.07	0.00	175,581.25	378,554.94	940,392.38			
11	1102050106	บัญชีรายได้ค้างรับ - หน่วยงานภาครัฐ	0.00	0.00	0.00	0.00				
12	1102050107	บัญชีรายได้ค้างรับ - บุคคลภายนอก	231,270.23	0.00	14,713,212.79	707,799.67	14,236,683.35			
13	1102050123	บัญชีค่าเผื่อนับสงฆ์จะสูญเสีย - ลูกหนี้ระยะ	0.00	24,662.48	24,662.48	5,140.26		5,140.26		
14	1102050194	บัญชีลูกหนี้อื่น - บุคคลภายนอก	0.00	0.00	0.00	0.00				
15	1104010199	บัญชีเงินฝากประจำไม่มีรายตัว	0.00	0.00	0.00	0.00				
16	1105010101	บัญชีวัดดุจพิ	0.00	0.00	0.00	0.00				
17	1105010102	บัญชีสินค้าระหว่างผลิต	0.00	0.00	0.00	0.00				
18	1105010103	บัญชีสินค้าสำเร็จรูป	1,843,064.53	0.00	1,528,005.22	1,484,036.50	1,887,033.25			

งบทดลอง

ประจำงวด กันยายน 2565

สิ้นสุดวันที่ 30 กันยายน 2565

รหัสหน่วยงาน : 2102

สำนักงานปลัดกระทรวงสาธารณสุข

รหัสหน่วยเบิกจ่าย : 2100200138

สำนักงานสาธารณสุขจังหวัดเลย

รหัสศูนย์ต้นทุน: 2100200765

โรงพยาบาลนาด้วง

รหัสจังหวัด : 4200

เลย

ลำดับที่	รหัสบัญชีแยกประเภททั่วไป	ยอดรวม ชื่อบัญชี	176,542,566.01	176,542,566.01	60,594,689.13	60,594,689.13	189,677,523.46	189,677,523.46	กิจกรรม ย่อย	รหัสหน่วยงานคู่ค้า (Trading Partner)
			ยอดยกมา		รายการเคลื่อนไหวในงวดนี้		ยอดยกไป			
			เดบิต (+)	เครดิต (-)	เดบิต (+)	เครดิต (-)	เดบิต (+)	เครดิต (-)		
19	1105010105	บัญชีวัสดุคงคลัง	361,013.29	0.00	187,738.00	246,948.64	301,802.65			
20	1106010103	บัญชีค่าใช้จ่ายล่วงหน้า	0.00	0.00	451.00	0.00	451.00			
21	1106010199	บัญชีสินทรัพย์หมุนเวียนอื่น	0.00	0.00	0.00	0.00				
22	1201050198	บัญชีลูกหนี้ระยะยาว	0.00	0.00	0.00	0.00				
23	1204020103	บัญชีที่ดินราชพัสดุรอโอน	0.00	0.00	0.00	0.00				
24	1205050101	บัญชีอาคารและสิ่งปลูกสร้าง - interface	16,492,768.61	0.00	405,500.00	0.00	16,898,268.61			
25	1205050102	บัญชีค่าเสื่อมราคาอาคารและสิ่ง	0.00	5,967,901.13	0.00	129,939.22		6,097,840.35		
26	1206170101	บัญชีครุภัณฑ์ - Interface	35,192,096.51	0.00	313,700.00	0.00	35,505,796.51			
27	1206170102	บัญชีค่าเสื่อมราคาสะสมครุภัณฑ์ - Inte	0.00	22,498,304.63	0.00	406,478.69		22,904,783.32		
28	1209030101	บัญชีสินทรัพย์ไม่มีตัวตน - Interface	95,000.00	0.00	0.00	0.00	95,000.00			
29	1209030102	บัญชีค่าตัดจำหน่ายสินทรัพย์ไม่มีตัวตน	0.00	95,000.00	0.00	0.00		95,000.00		
30	1211010103	บัญชีงานระหว่างก่อสร้าง - Interface	0.00	0.00	0.00	0.00				
31	2101020199	บัญชีเจ้าหนี้อื่น - บุคคลภายนอก	0.00	3,618,250.89	3,166,046.37	3,002,005.10		3,454,209.62		
32	2102040110	บัญชีใบสำคัญค้างจ่ายอื่น	0.00	2,737,087.38	3,005,814.38	1,331,306.27		1,062,579.27		
33	2102040198	บัญชีค่าใช้จ่ายค้างจ่ายอื่น-หน่วยงานมา	0.00	0.00	0.00	0.00				
34	2102040199	บัญชีค่าใช้จ่ายค้างจ่ายอื่น-บุคคลภายนอก	0.00	0.00	0.00	23,900.00		23,900.00		
35	2103010103	บัญชีรายได้ค่าบริการรับล่วงหน้า	0.00	25,347.59	3,561.80	4,171.00		25,956.79		
36	2109010199	บัญชีรายได้รอการรับรู้	0.00	226,825.00	109,974.60	0.00		116,850.40		

งบทดลอง

ประจำงวด กันยายน 2565

สิ้นสุดวันที่ 30 กันยายน 2565

รหัสหน่วยงาน : 2102 สำนักงานปลัดกระทรวงสาธารณสุข

รหัสหน่วยเบิกจ่าย : 2100200138 สำนักงานสาธารณสุขจังหวัดเลย

รหัสศูนย์ต้นทุน: 2100200765 โรงพยาบาลนาด้วง

รหัสจังหวัด : 4200 เลย

ลำดับที่	รหัสบัญชีแยกประเภททั่วไป	ยอดรวม ชื่อบัญชี	176,542,566.01	176,542,566.01	60,594,689.13	60,594,689.13	189,677,523.46	189,677,523.46	กิจกรรม ย่อย	รหัสหน่วยงานคู่ค้า (Trading Partner)
			ยอดยกมา		รายการเคลื่อนไหวในงวดนี้		ยอดยกไป			
			เดบิต (+)	เครดิต (-)	เดบิต (+)	เครดิต (-)	เดบิต (+)	เครดิต (-)		
37	2111020199	บัญชีเงินรับฝากอื่น	0.00	244,488.73	1,014,481.42	1,360,343.77		590,351.08		
38	2116010199	บัญชีหนี้สินหมุนเวียนอื่น	0.00	0.00	0.00	0.00				
39	2213010101	บัญชีรายได้รอการรับรู้	0.00	2,852,357.92	15,003.29	0.00		2,837,354.63		
40	2213010199	บัญชีหนี้สินระยะยาวอื่น	0.00	0.00	0.00	0.00				
41	3101010101	บัญชีรายได้สูง / (ต่ำ) กว่าค่าใช้จ่ายสุทธิ	0.00	21,493,244.50	0.00	0.00		21,493,244.50		
42	3102010101	บัญชีรายได้สูง / (ต่ำ) กว่าค่าใช้จ่ายสะสม	3,988,279.26	0.00	0.00	0.00	3,988,279.26			
43	3102010102	บัญชีผลสะสมจากการแก้ไขข้อผิดพลาด	1,123,490.51	0.00	0.00	0.00	1,123,490.51			
44	3105010101	บัญชีทุนของหน่วยงาน	0.00	32,345,909.78	0.00	0.00		32,345,909.78		
45	3105010103	บัญชีทุน-คงยอดเงินต้น	0.00	0.00	0.00	0.00				
46	4301010102	บัญชีรายได้จากการขายสินค้า -บุคคล	0.00	0.00	0.00	0.00				
47	4301020102	บัญชีรายได้จากการให้บริการ-บุคคลภา	0.00	571,953.84	3,900.00	13,050.00		581,103.84		
48	4301020104	บัญชีรายได้ค่าบริการพยาบาล	0.00	9,266,711.26	476,460.15	767,582.33		9,557,833.44		
49	4301020105	บัญชีรายได้ค่าบริการพยาบาลสำหรับโ	0.00	69,558,539.73	6,515,017.12	18,101,785.97		81,145,308.58		X80074
50	4301020106	บัญชีรายได้ค่าบริการพยาบาลจากกองทุน	0.00	2,771,100.41	232,028.39	2,380,871.18		4,919,943.20		
51	4301020108	บัญชีรายได้เงินนอกงบประมาณ	0.00	0.00	0.00	0.00				
52	4301030102	บัญชีรายได้ค่าเช่าอสังหาริมทรัพย์-บุคคล	0.00	0.00	0.00	0.00				

งบทดลอง

ประจำงวด กันยายน 2565

สิ้นสุดวันที่ 30 กันยายน 2565

รหัสหน่วยงาน : 2102 สำนักงานปลัดกระทรวงสาธารณสุข

รหัสหน่วยเบิกจ่าย : 2100200138 สำนักงานสาธารณสุขจังหวัดเลย

รหัสศูนย์ต้นทุน: 2100200765 โรงพยาบาลนาดัง

รหัสจังหวัด : 4200 เลย

ลำดับที่	รหัสบัญชีแยกประเภททั่วไป	ยอดรวม ชื่อบัญชี	176,542,566.01	176,542,566.01	60,594,689.13	60,594,689.13	189,677,523.46	189,677,523.46	กิจกรรม ย่อย	รหัสหน่วยงานคู่ค้า (Trading Partner)
			ยอดยกมา		รายการเคลื่อนไหวในงวดนี้		ยอดยกไป			
			เดบิต (+)	เครดิต (-)	เดบิต (+)	เครดิต (-)	เดบิต (+)	เครดิต (-)		
53	4301030104	บัญชีรายได้ค่าเช่าอื่น-บุคคลภายนอก	0.00	0.00	0.00	0.00				
54	4302010106	บัญชีรายได้จากการอุดหนุนเพื่อการดำเนินงาน	0.00	316,464.96	0.00	109,974.60		426,439.56		
55	4302010199	บัญชีรายได้จากการอุดหนุนเพื่อการดำเนินงาน	0.00	0.00	0.00	0.00				
56	4302020107	รายได้จากการอุดหนุนเพื่อการลงทุนจาก	0.00	0.00	0.00	0.00				
57	4302020199	บัญชีรายได้จากการอุดหนุนเพื่อการลงทุน	0.00	0.00	0.00	0.00				
58	4302030101	บัญชีรายได้จากการบริจาค	0.00	1,483,787.89	0.00	15,181.29		1,498,969.18		
59	4303010101	บัญชีรายได้ดอกเบี้ยเงินฝากจากสถาบัน	0.00	73,119.52	0.00	9,172.65		82,292.17		
60	4306010104	บัญชีรายรับจากการขายอาคารและสิ่งป	0.00	0.00	0.00	0.00				
61	4306010110	บัญชีรายรับจากการขายครุภัณฑ์	0.00	3,833.00	0.00	0.00		3,833.00		
62	4313010101	บัญชีหนี้สูญได้รับคืน	0.00	0.00	0.00	0.00				
63	4313010103	บัญชีรายได้ค่าปรับ	0.00	0.00	0.00	0.00				
64	4313010199	บัญชีรายได้อื่น	0.00	367,675.37	0.00	41,005.12		408,680.49		
65	5101010108	บัญชีค่าสงวนเวลา	125,240.00	0.00	6,700.00	0.00	131,940.00			
66	5101010113	บัญชีค่าจ้าง	7,370,612.50	0.00	694,633.00	8,224.34	8,057,021.16			
67	5101010199	บัญชีเงินเดือนและค่าจ้างอื่น	410,652.00	0.00	37,680.00	0.00	448,332.00			

งบทดลอง

ประจำงวด กันยายน 2565

สิ้นสุดวันที่ 30 กันยายน 2565

รหัสหน่วยงาน : 2102 สำนักงานปลัดกระทรวงสาธารณสุข

รหัสหน่วยเบิกจ่าย : 2100200138 สำนักงานสาธารณสุขจังหวัดเลย

รหัสศูนย์ต้นทุน : 2100200765 โรงพยาบาลนาด้วง

รหัสจังหวัด : 4200 เลย

ลำดับที่	รหัสบัญชีแยกประเภททั่วไป	ยอดรวม ชื่อบัญชี	176,542,566.01	176,542,566.01	60,594.689.13	60,594.689.13	189,677,523.46	189,677,523.46	กิจกรรม ย่อย	รหัสหน่วยงานคู่ค้า (Trading Partner)
			ยอดยกมา		รายการเคลื่อนไหวในงวดนี้		ยอดยกไป			
			เดบิต (+)	เครดิต (-)	เดบิต (+)	เครดิต (-)	เดบิต (+)	เครดิต (-)		
68	5101020106	บัญชีเงินสมทบกองทุนประกันสังคม (ส	226,014.00	0.00	60,091.00	0.00	286,105.00			X80066
69	5101020112	บัญชีเงินสมทบกองทุนสำรองเลี้ยงชีพ	0.00	0.00	0.00	0.00				
70	5101020114	บัญชีเงินเพิ่ม	176,000.00	0.00	8,500.00	0.00	184,500.00			
71	5101020116	เงินสมทบกองทุนเงินทดแทน	14,621.00	0.00	0.00	0.00	14,621.00			X80067
72	5101020199	บัญชีค่าใช้จ่ายบุคลากรอื่น	372,000.00	0.00	0.00	0.00	372,000.00			
73	5102010106	บัญชีค่าใช้จ่ายทุนการศึกษา-ในประเทศ	0.00	0.00	0.00	0.00				
74	5102010199	บัญชีค่าใช้จ่ายด้านการฝึกอบรม-ในประเทศ	198,314.00	0.00	55,460.00	0.00	253,774.00			
75	5102030199	บัญชีค่าใช้จ่ายด้านการฝึกอบรม-บุคคล	0.00	0.00	0.00	0.00				
76	5103010102	บัญชีค่าเบี้ยเลี้ยง	0.00	0.00	0.00	0.00				
77	5103010103	บัญชีค่าที่พัก	0.00	0.00	0.00	0.00				
78	5103010199	บัญชีค่าใช้จ่ายเดินทางไปราชการ - ในประเทศ	7,768.00	0.00	0.00	0.00	7,768.00			
79	5104010104	บัญชีค่าวัสดุ	1,829,176.45	0.00	199,530.64	0.00	2,028,707.09			
80	5104010107	บัญชีค่าซ่อมแซมและค่าบำรุงรักษา	390,727.24	0.00	126,110.93	0.00	516,838.17			
81	5104010110	บัญชีค่าเชื้อเพลิง	359,597.36	0.00	43,552.00	0.00	403,149.36			
82	5104010112	บัญชีค่าจ้างเหมาบริการ - บุคคลภายนอก	2,814,251.00	0.00	325,131.00	0.00	3,139,382.00			

งบทดลอง

ประจำงวด กันยายน 2565

สิ้นสุดวันที่ 30 กันยายน 2565

รหัสหน่วยงาน : 2102 สำนักงานปลัดกระทรวงสาธารณสุข

รหัสหน่วยเบิกจ่าย : 2100200138 สำนักงานสาธารณสุขจังหวัดเลย

รหัสศูนย์ต้นทุน: 2100200765 โรงพยาบาลนาด้วง

รหัสจังหวัด : 4200 เลย

ลำดับที่	รหัสบัญชีแยกประเภททั่วไป	ยอดรวม ชื่อบัญชี	176,542,566.01	176,542,566.01	60,594,689.13	60,594,689.13	189,677,523.46	189,677,523.46	กิจกรรมย่อย	รหัสหน่วยงานคู่ค้า (Trading Partner)
			ยอดยกมา		รายการเคลื่อนไหวในงวดนี้		ยอดยกไป			
			เดบิต (+)	เครดิต (-)	เดบิต (+)	เครดิต (-)	เดบิต (+)	เครดิต (-)		
83	5104010114	บัญชีค่าธรรมเนียมทางกฎหมาย	0.00	0.00	0.00	0.00				
84	5104010115	บัญชีค่าธรรมเนียม	265.00	0.00	28.00	0.00	293.00			
85	5104020101	บัญชีค่าไฟฟ้า	1,515,889.67	0.00	186,502.77	5,691.89	1,696,700.55			
86	5104020103	บัญชีค่าน้ำประปาและน้ำบาดาล	35,478.00	0.00	3,552.00	0.00	39,030.00			
87	5104020105	บัญชีค่าโทรศัพท์	18,210.86	0.00	8,371.69	202.54	26,380.01			
88	5104020106	บัญชีค่าบริการสื่อสารและโทรคมนาคม	30,986.00	0.00	1,926.00	0.00	32,912.00			
89	5104020107	บัญชีค่าบริการไปรษณีย์โทรเลข และชน	3,696.00	0.00	776.00	46.00	4,426.00			
90	5104030202	บัญชีค่าจ้างที่ปรึกษา	0.00	0.00	0.00	0.00				
91	5104030203	บัญชีค่าเบี้ยประกันภัย	74,109.94	0.00	0.00	0.00	74,109.94			
92	5104030205	บัญชีต้นทุนขาย-สินค้าและบริการ	15,472,632.56	0.00	1,414,755.36	0.00	16,887,387.92			
93	5104030206	ค่าครุภัณฑ์มูลค่าต่ำกว่าเกณฑ์	1,009,879.00	0.00	58,500.00	0.00	1,068,379.00			
94	5104030207	บัญชีค่าใช้จ่ายในการประชุม	0.00	0.00	0.00	0.00				
95	5104030208	บัญชีค่ารับรองและพิธีการ	21,115.00	0.00	0.00	0.00	21,115.00			
96	5104030210	บัญชีค่าเช่าสิ่งหามิทรัพย์- บุคคลภายใน	0.00	0.00	0.00	0.00				
97	5104030212	บัญชีค่าเช่าเบ็ดเตล็ด - บุคคลภายนอก	6,000.00	0.00	0.00	0.00	6,000.00			

งบทดลอง

ประจำงวด กันยายน 2565

สิ้นสุดวันที่ 30 กันยายน 2565

รหัสหน่วยงาน : 2102 สำนักงานปลัดกระทรวงสาธารณสุข

รหัสหน่วยเบิกจ่าย : 2100200138 สำนักงานสาธารณสุขจังหวัดเลย

รหัสศูนย์ต้นทุน: 2100200765 โรงพยาบาลนาด้วง

รหัสจังหวัด : 4200 เลย

ลำดับที่	รหัสบัญชีแยกประเภททั่วไป	ยอดรวม ชื่อบัญชี	176,542,566.01	176,542,566.01	60,594,689.13	60,594,689.13	189,677,523.46	189,677,523.46	กิจกรรม ย่อย	รหัสหน่วยงานคู่ค้า (Trading Partner)
			ยอดยกมา		รายการเคลื่อนไหวในงวดนี้		ยอดยกไป			
			เดบิต (+)	เครดิต (-)	เดบิต (+)	เครดิต (-)	เดบิต (+)	เครดิต (-)		
98	5104030219	บัญชีค่าประชาสัมพันธ์	0.00	0.00	0.00	0.00				
99	5104030220	บัญชีค่าเสียหาย	0.00	0.00	0.00	0.00				
100	5104030299	บัญชีค่าให้สอยอื่นๆ	9,829,703.49	0.00	1,097,293.77	0.00	10,926,997.26			
101	5104040102	บัญชีค่าตอบแทนการปฏิบัติงาน	15,512,844.50	0.00	1,317,802.50	470,650.00	16,359,997.00			
102	5105010160	บัญชีค่าเสื่อมราคา - อาคารและสิ่งปลูก	1,351,474.53	0.00	129,939.22	0.00	1,481,413.75			
103	5105010161	บัญชีค่าเสื่อมราคา - ครุภัณฑ์ Interfac	4,082,462.88	0.00	406,478.69	0.00	4,488,941.57			
104	5105010164	บัญชีค่าตัดจำหน่าย - สินทรัพย์ไม่มีตัว	0.00	0.00	0.00	0.00				
105	5107010199	บัญชีค่าใช้จ่ายอุดหนุนเพื่อการดำเนินงาน	0.00	0.00	0.00	0.00				
106	5107020199	บัญชีค่าให้จ่ายอุดหนุนเพื่อการลงทุนอื่น	0.00	0.00	0.00	0.00				
107	5108010101	บัญชีหนี้สูญ-ลูกหนี้จากการขายสินค้าแ	0.00	0.00	0.00	0.00				
108	5108010107	บัญชีหนี้สงสัยจะสูญ	24,662.48	0.00	5,140.26	24,662.48	5,140.26			
109	5112010103	ค่าสวัสดิการสังคม-อื่น	822,710.75	0.00	307,030.75	0.00	1,129,741.50			
110	5203010110	บัญชีค่าจำหน่าย - อาคารและสิ่งปลูกส	0.00	0.00	0.00	0.00				
111	5203010141	บัญชีค่าจำหน่าย - ครุภัณฑ์ Interface	1,740.00	0.00	0.00	0.00	1,740.00			
112	5203010142	บัญชีค่าจำหน่าย - ส/ท ไม่มีตัวตน Inter	0.00	0.00	0.00	0.00				

งบทดลอง

ประจำงวด กันยายน 2565



สิ้นสุดวันที่ 30 กันยายน 2565

รหัสหน่วยงาน : 2102 สำนักงานปลัดกระทรวงสาธารณสุข

รหัสหน่วยเบิกจ่าย : 2100200138 สำนักงานสาธารณสุขจังหวัดเลย

รหัสศูนย์ต้นทุน: 2100200765 โรงพยาบาลนาด้วง

รหัสจังหวัด : 4200 เลย

ลำดับที่	รหัสบัญชีแยกประเภททั่วไป	ยอดรวม ชื่อบัญชี	176,542,566.01	176,542,566.01	60,594,689.13	60,594,689.13	189,677,523.46	189,677,523.46	กิจกรรมย่อย	รหัสหน่วยงานคู่ค้า (Trading Partner)
			ยอดยกมา		รายการเคลื่อนไหวในงวดนี้		ยอดยกไป			
			เดบิต (+)	เครดิต (-)	เดบิต (+)	เครดิต (-)	เดบิต (+)	เครดิต (-)		
249										
250										
		รวม	176,542,566.01	176,542,566.01	60,594,689.13	60,594,689.13	189,677,523.46	189,677,523.46		
ลายมือชื่อผู้ตรวจสอบ				ลายมือชื่อผู้อนุมัติ						
ชื่อผู้ตรวจสอบ		นางสาวหิรา นวลสะอาด		ชื่อผู้อนุมัติ		นายศราวุธ ศรีนรินทร์				
ตำแหน่ง		นักวิชาการเงินและบัญชี		ตำแหน่ง		ผู้อำนวยการโรงพยาบาลนาด้วง				
วันที่				วันที่						

Program Name : NGL_TB_PMT

UserName : A21002001381002

รายงานงบทดลองหน่วยเบิกจ่ายรายวัน

รหัสหน่วยงาน : 21002 สำนักงานปลัดกระทรวงสาธารณสุข

รหัสหน่วยเบิกจ่าย : 2100200138 สำนักงานสาธารณสุขจังหวัด

วันที่ 30 กันยายน 2565 ถึง 30 กันยายน 2565

Report date : 23.10.2565

Report Time : 10:13:44

รหัสบัญชีแยกประเภท	ชื่อบัญชีแยกประเภท	ยอดยกมา	เดบิต	เครดิต	ยอดยกไป
1101010101	เงินสดในมือ	0.00	0.00	0.00	0.00
1101030199	เงินฝากไม่มีรายตัว	35,707,299.23	1,250,347.54	0.00	36,957,646.77
1102010108	ล/นเงินยืม-นอก ธพ.	1,814,288.00	0.00	-1,814,288.00	0.00
1102050101	ล/น การค้า-ภาครัฐ	9,086,714.92	0.00	-6,949,235.38	2,137,479.54
1102050102	ล/น การค้า-ภายนอก	1,143,366.07	0.00	-202,973.69	940,392.38
1102050107	ร/ด ค้างรับ-ภายนอก	231,270.23	14,005,413.12	0.00	14,236,683.35
1102050123	ค่าเผื่อ-ล/นระยะสั้น	-24,662.48	19,522.22	0.00	-5,140.26
1105010103	สินค้าสำเร็จรูป	1,843,064.53	43,968.72	0.00	1,887,033.25
1105010105	วัสดุคงคลัง	361,013.29	0.00	-59,210.64	301,802.65
1106010103	คชจ. จ่ายล่วงหน้า	0.00	451.00	0.00	451.00
1205050101	อาคาร&สิ่งป/ส - Inf	16,492,768.61	405,500.00	0.00	16,898,268.61
1205050102	คสส.อาคาร&สิ่งป/สInf	-5,967,901.13	0.00	-129,939.22	-6,097,840.35
1206170101	ครุภัณฑ์ - Interface	35,192,096.51	313,700.00	0.00	35,505,796.51
1206170102	คสส ครุภัณฑ์-Interf.	-22,498,304.63	0.00	-406,478.69	-22,904,783.32
1209030101	ส/ทไม่มีตัวตน-Inf	95,000.00	0.00	0.00	95,000.00
1209030102	ค่าจำหน่ายสส.-Interf	-95,000.00	0.00	0.00	-95,000.00

Program Name : NGL_TB_PMT

UserName : A21002001381002

รายงานงบทดลองหน่วยเบิกจ่ายรายวัน

รหัสหน่วยงาน : 21002 สำนักงานปลัดกระทรวงสาธารณสุข

รหัสหน่วยเบิกจ่าย : 2100200138 สำนักงานสาธารณสุขจังหวัด

วันที่ 30 กันยายน 2565 ถึง 30 กันยายน 2565

Report date : 23.10.2565

Report Time : 10:13:44

รหัสบัญชีแยกประเภท	ชื่อบัญชีแยกประเภท	ยอดยกมา	เดบิต	เครดิต	ยอดยกไป
2101020199	เจ้าหน้าที่อื่น-ภายนอก	-3,618,250.89	164,041.27	0.00	-3,454,209.62
2102040110	ใบสำคัญค้ำจ่ายอื่น	-2,737,087.38	1,674,508.11	0.00	-1,062,579.27
2102040199	ค้ำจ่ายอื่น-ภายนอก	0.00	0.00	-23,900.00	-23,900.00
2103010103	ร/ค่าบริการรับล่วงหน้า	-25,347.59	0.00	-609.20	-25,956.79
2109010199	ร/ดรอกการรับรู้อื่น	-226,825.00	109,974.60	0.00	-116,850.40
2111020199	เงินรับฝากอื่น	-244,488.73	0.00	-345,862.35	-590,351.08
2213010101	ร/ตรอรับรู้อื่น	-2,852,357.92	15,003.29	0.00	-2,837,354.63
3101010101	ร/ตสูงต่ำคชจ.สุทธิ	-21,493,244.50	21,493,244.50	0.00	0.00
3102010101	ร/ตสูงต่ำคชจ.สะสม	3,988,279.26	0.00	-20,369,753.99	-16,381,474.73
3102010102	ผลสะสมแก้ไขผิดพลาด	1,123,490.51	0.00	-1,123,490.51	0.00
3105010101	ทุนของหน่วยงาน	-32,345,909.78	0.00	0.00	-32,345,909.78
4301020102	รายได้บริการ-ภายนอก	-571,953.84	0.00	-9,150.00	-581,103.84
4301020104	ร/ตรักษาพยาบาล	-9,266,711.26	0.00	-291,122.18	-9,557,833.44
4301020105	ร/ตรักษาพยาบาล-30บาท	-69,558,539.73	0.00	-11,586,768.85	-81,145,308.58
4301020106	ร/ตรักษาพยาบาลกองทุน	-2,771,100.41	0.00	-2,148,842.79	-4,919,943.20
4302010106	ร/ตช่วยตนง.-อปท.	-316,464.96	0.00	-109,974.60	-426,439.56

Program Name : NGL_TB_PMT

UserName : A21002001381002

รายงานงบทดลองหน่วยเบิกจ่ายรายวัน

รหัสหน่วยงาน : 21002 สำนักงานปลัดกระทรวงสาธารณสุข

รหัสหน่วยเบิกจ่าย : 2100200138 สำนักงานสาธารณสุขจังหวัด

วันที่ 30 กันยายน 2565 ถึง 30 กันยายน 2565

Report date : 23.10.2565

Report Time : 10:13:44

รหัสบัญชีแยกประเภท	ชื่อบัญชีแยกประเภท	ยอดยกมา	เดบิต	เครดิต	ยอดยกไป
4302030101	ร/ดจากการบริจาค	-1,483,787.89	0.00	-15,181.29	-1,498,969.18
4303010101	ร/ดค.บ.เงินฝาก	-73,119.52	0.00	-9,172.65	-82,292.17
4306010110	รายรับจากขายครุภัณฑ์	-3,833.00	0.00	0.00	-3,833.00
4313010199	รายได้อื่น	-367,675.37	0.00	-41,005.12	-408,680.49
5101010108	ค่าล่วงเวลา	125,240.00	6,700.00	0.00	131,940.00
5101010113	ค่าจ้าง	7,370,612.50	686,408.66	0.00	8,057,021.16
5101010199	ง/ด&ค่าจ้างอื่น	410,652.00	37,680.00	0.00	448,332.00
5101020106	เงินสมทบป.ส.-Rel	226,014.00	60,091.00	0.00	286,105.00
5101020114	เงินเพิ่ม	176,000.00	8,500.00	0.00	184,500.00
5101020116	เงินสมทบกท.เงินทด	14,621.00	0.00	0.00	14,621.00
5101020199	คชจ.บุคลากรอื่น	372,000.00	0.00	0.00	372,000.00
5102010199	คชจ.อบรมในประเทศ	198,314.00	55,460.00	0.00	253,774.00
5103010199	คชจ.เดินทางภายในปท.	7,768.00	0.00	0.00	7,768.00
5104010104	ค่าวัสดุ	1,829,176.45	199,530.64	0.00	2,028,707.09
5104010107	ค่าซ่อมแซม&บำรุงฯ	390,727.24	126,110.93	0.00	516,838.17
5104010110	ค่าเชื้อเพลิง	359,597.36	43,552.00	0.00	403,149.36

Program Name : NGL_TB_PMT

UserName : A21002001381002

รายงานงบทดลองหน่วยเบิกจ่ายรายวัน

รหัสหน่วยงาน : 21002 สำนักงานปลัดกระทรวงสาธารณสุข

รหัสหน่วยเบิกจ่าย : 2100200138 สำนักงานสาธารณสุขจังหวัด

วันที่ 30 กันยายน 2565 ถึง 30 กันยายน 2565

Report date : 23.10.2565

Report Time : 10:13:44

รหัสบัญชีแยกประเภท	ชื่อบัญชีแยกประเภท	ยอดยกมา	เดบิต	เครดิต	ยอดยกไป
5104010112	ค/จเหมาบริการ-ภายนอก	2,814,251.00	325,131.00	0.00	3,139,382.00
5104010115	ค่าธรรมเนียม	265.00	28.00	0.00	293.00
5104020101	ค่าไฟฟ้า	1,515,889.67	180,810.88	0.00	1,696,700.55
5104020103	ค่าประปา&น้ำบาดาล	35,478.00	3,552.00	0.00	39,030.00
5104020105	ค่าโทรศัพท์	18,210.86	8,169.15	0.00	26,380.01
5104020106	ค่าสื่อสารโทรคมนาคม	30,986.00	1,926.00	0.00	32,912.00
5104020107	ค่าบริการไปรษณีย์	3,696.00	730.00	0.00	4,426.00
5104030203	ค่าเบี้ยประกันภัย	74,109.94	0.00	0.00	74,109.94
5104030205	ตทข.-ส/ค&บริการ	15,472,632.56	1,414,755.36	0.00	16,887,387.92
5104030206	จัดหาส/ทต่ำกว่าเกณฑ์	1,009,879.00	58,500.00	0.00	1,068,379.00
5104030208	ค่ารับรอง&พิธีการ	21,115.00	0.00	0.00	21,115.00
5104030212	ค่าเช่าเบ็ดเตล็ด-นอก	6,000.00	0.00	0.00	6,000.00
5104030299	ค่าใช้จ่ายอื่น ๆ	9,829,703.49	1,097,293.77	0.00	10,926,997.26
5104040102	ค่าตอบแทนการปฏิบัติ	15,512,844.50	847,152.50	0.00	16,359,997.00
5105010160	ค/ส-อาคาร-Interface	1,351,474.53	129,939.22	0.00	1,481,413.75
5105010161	ค/สครุภัณฑ์-Interfac	4,082,462.88	406,478.69	0.00	4,488,941.57

Program Name : NGL_TB_PMT

UserName : A21002001381002

รายงานงบทดลองหน่วยเบิกจ่ายรายวัน

รหัสหน่วยงาน : 21002 สำนักงานปลัดกระทรวงสาธารณสุข

รหัสหน่วยเบิกจ่าย : 2100200138 สำนักงานสาธารณสุขจังหวัด

วันที่ 30 กันยายน 2565 ถึง 30 กันยายน 2565

Report date : 23.10.2565

Report Time : 10:13:44

รหัสบัญชีแยกประเภท	ชื่อบัญชีแยกประเภท	ยอดยกมา	เดบิต	เครดิต	ยอดยกไป
5108010107	หนี้สงสัยจะสูญ	24,662.48	0.00	-19,522.22	5,140.26
5112010103	ค่าสวัสดิการ -อื่น	822,710.75	307,030.75	0.00	1,129,741.50
5203010141	จำหน่าย-ค.interface	1,740.00	0.00	0.00	1,740.00
5212010199	ค่าใช้จ่ายอื่น	5,355,080.64	155,276.45	0.00	5,510,357.09
รวมรหัสหน่วยเบิกจ่าย 2100200138		0.00	45,656,481.37	-45,656,481.37	0.00